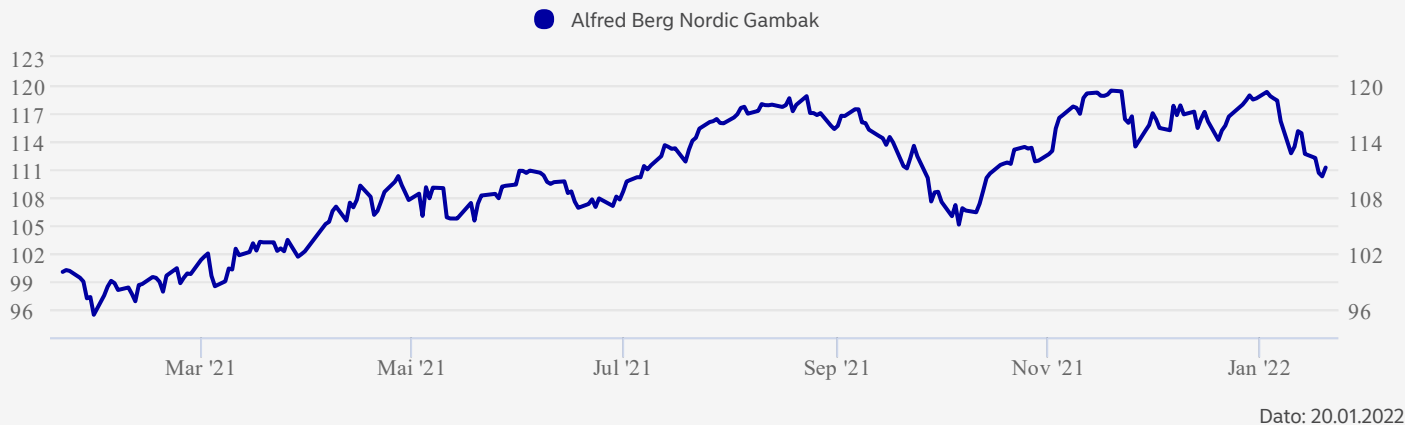


Om investeringsvalget

Alfred Berg Nordic Gambak er et aktivt forvaltet aksjefond som hovedsakelig investerer i nordiske selskaper. Forvalter fokuserer på selskaper som er unike innen sitt felt, og som ansees å ha potensial for å bidra betydelig til porteføljeavkastningen. Fondets målsetting er å skape meravkastning utover referanseindeksen. Gjennom en disiplinert investeringsprosess vil forvalter søke å skape meravkastning ved å aktivt velge selskaper og bransjer med attraktive framtidsutsikter. Fundamental- og sentiment analyse ligger til grunn for å identifisere gode investeringsmuligheter, men betydelig vekt legges på sentiment analysen. Fondets sammensetning vil normalt avvike betydelig fra referanseindeksen, VINX Benchmark hvilket betyr at investorer må forvente at avkastningen i fondet kan variere betydelig i forhold til utviklingen i referanseindeksen. Fondet er et UCITS-fond, og har anledning til å investere i derivater.

Avkastning



Akkumulert avkastning (%)	HIÅ	1 mnd.	1 år	3 år	10 år
Investeringsvalg	-6,25%	-2,59%	11,18%	70,38%	-

Annualisert avkastning (%)	1 år	2 år	3 år	5 år	10 år
Investeringsvalg	11,18%	19,44%	19,44%	-	-

Risiko	1 år	3 år	5 år	7 år	10 år
Sharpe Ratio	0,75	1,09	-	-	-
Standardavvik	13,48	15,43	-	-	-

Avkastning i perioden (%)	Q1	Q2	Q3	Q4	År
2021	3,17%	5,43%	0,77%	9,22%	19,71%
2020	-6,46%	16,21%	12,04%	7,72%	31,19%
2019	6,03%	2,12%	2,98%	7,75%	20,15%

Innhold







Basert på beholdningen den 31.12.2021

10 største investeringer 31.12.2021	Land	Sektor	% av portefølje
Novo Nordisk A/S	Danmark	Helsetjeneste	9,09
Cash NOK	NOK		70,09
Equinor	Norge	Energi	4,19
A.P. Møller - Mærsk	Danmark	Industrivarer og tjenester	3,93
Nokia Corp	Finland	Informasjonsteknikk	3,93
DSV	Danmark	Industrivarer og tjenester	3,40
New Wave Group B	Sverige	Kapitalvarer og tjenester	3,29
Outokumpu	Finland	Materialer	3,28
Bufab AB	Sverige	Industrivarer og tjenester	3,26
Nordea	Sverige	Finans	3,23

Priser

Årlig totalkostnad inkl. forv. provisjon, i %	2,02
Forvaltningsprovisjon inkl. returprovisjon, i %	2,00

Dokumenter

Nøkkelinformasjon	
Vedtekter	
Prospekt	
Årsrapport	
Halvårsrapport	
Faktaark	

Fakta

Navn	Alfred Berg Nordic Gambak C
Basisvaluta	NOK
Valutasikring	
Forvaltningskapital (Basisvaluta)	804 mill.
Etableringsdato	01.11.2018
ISIN	NO0010833395
Benchmark	VINX
Kategori	-
Forvalter	TUNAAL KRISTIAN,ERIKSROD LEIF
Selskap	-
Utbyttebetalende	Nei

Risiko



Les mer om risiko- og avkastningsprofil i fondets Nøkkelinformasjon.

Spesielt for produktene pensjonskapitalbevis og fondskonto: For pensjonskapitalbevis og fondskonto plassert i investeringsprofil kan det påløpe en årlig produktkostnad på maksimalt 0,5 % av saldo. Produktkostnaden fremkommer under «Informasjon om priser» for aktuelle investeringsprofil.

Merk at informasjonen på denne siden er ment som en generell informasjon til leseren. Ingenting på denne siden skal forstås som et investeringsråd og skal heller ikke danne grunnlag for en investeringsbeslutning. Informasjonen er utelukkende produktinformasjon og må ikke oppfattes som et investeringsforslag. Nordea anbefaler at du leser prospektet og brosjyren for produktet og kontakter en profesjonell rådgiver foren rådgivningssamtale før du tar en investeringsbeslutning. Det gis ingen garanti for at estimatene, tallene eller informasjonen på denne hjemmesiden er fullstendige, og informasjonen kan endres uten varsel. Den oppgitt netto andelsverdi er basert på siste tilgjengelige data. Informasjonen på denne hjemmesiden er utarbeidet og utgitt av FundConnect A/S. Verken FundConnect A/S eller Nordea har ansvar for eller kan bli stilt til ansvar for informasjonen på denne siden. FundConnect A/S og Nordea kan heller ikke på noen måte holdes ansvarlig for mulige konsekvenser av at informasjonen på denne siden blir brukt. Historisk avkastning er ingen garanti for framtidig avkastning. Framtidig avkastning vil blant annet avhenge av markedsutviklingen, forvalters dyktighet, fondets risiko, samt kostnader ved tegning, forvaltning og innløsning. Avkastningen kan bli negativ som følge av kursstap. Relevant informasjon om fondene er tilgjengelig i det enkelte prospektet og annen informasjon på www.nordea.no eller i en av Nordeas avdelingsbanker.

🕒 24. jan 2022 10.57

Nordea