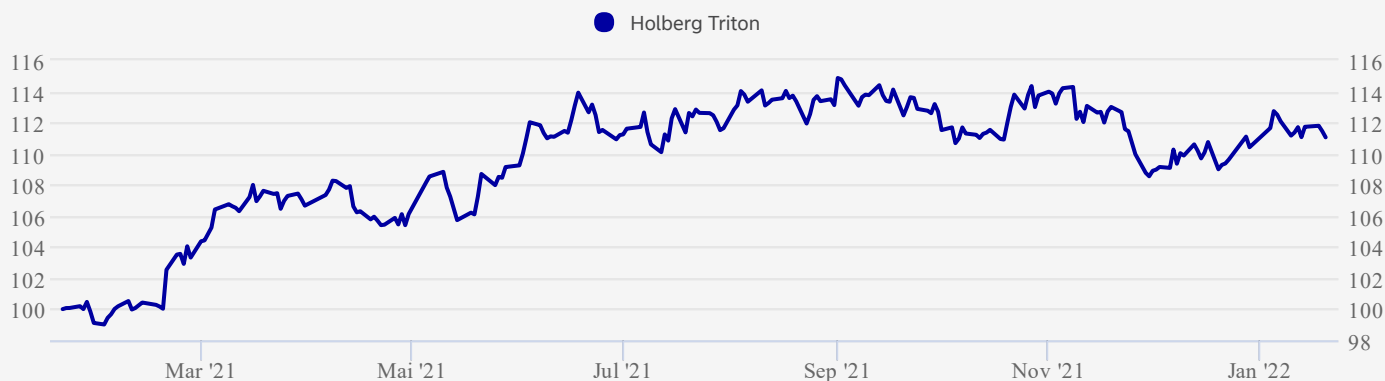


### Om investeringsvalget

Holberg Triton er et aktivt forvaltet bransjefond som hovedsakelig investerer i børsnoterte aksjer globalt innen marine ressurser. Inntil 10 % av fondets portefølje kan investeres i unoterte aksjer. Fondet har en langsiktig tilnærming til investeringer basert på bevisstheten om at verdiskapningen i bedriftene skjer over flere år. Holberg Triton har en konsentrert portefølje der hvert selskaps porteføljevekt er meningsfull og disiplinerte. Forvaltningen er selskapsfokuset gjennom egne analysemodeller og bedriftsbesøk. Vi leter etter selskaper med høy kapitalavkastning, sterke vekstutsikter, god ledelse, dokumentert aksjonærfokus, aktiv risikostyring og attraktiv verdsettelse. Risikoen i fondet søkes avdekket, kontrollert og redusert gjennom analyse av porteføljeselskaperens rammevilkår, forretningsmodell, finansielle stilling, samt aksjenes verdsettelse og likviditet.

### Avkastning



Dato: 20.01.2022

#### Akkumulert avkastning (%)

	HIÅ	1 mnd.	1 år	3 år	10 år
Investeringsvalg	0,58%	1,88%	11,04%	14,52%	-

#### Annualisert avkastning (%)

	1 år	2 år	3 år	5 år	10 år
Investeringsvalg	11,04%	5,73%	4,62%	5,71%	-

#### Risiko

	1 år	3 år	5 år	7 år	10 år
Sharpe Ratio	1,06	0,41	0,49	-	-
Standardavvik	9,38	8,86	9,40	-	-

#### Avkastning i perioden (%)

	Q1	Q2	Q3	Q4	År
2021	6,19%	4,25%	1,35%	-2,03%	9,93%
2020	-10,45%	11,01%	2,03%	1,81%	3,26%
2019	0,80%	-1,31%	2,48%	0,05%	2,00%
2018	-0,61%	5,42%	8,54%	-1,56%	11,94%
2017	-3,97%	1,31%	-0,41%	2,24%	-0,94%
2016	6,16%	12,87%	2,47%	2,37%	25,71%
2015		-1,48%	4,42%	4,49%	

### Innhold






Basert på beholdningen den 31.12.2021

10 største investeringer 31.12.2021	Land	Sektor	% av portefølje
Vinh Hoan Corporation	Vietnam	Dagligvarer	8,39
Austevoll Seafood	Norge	Dagligvarer	7,74
Leroy Seafood	Norge	Dagligvarer	7,28
Bakkafrost	Færøyene	Dagligvarer	6,64
High Liner Foods Inc	Canada	Dagligvarer	4,82
Tassal Group	Australia	Dagligvarer	4,75
Clover Corp. Ltd	Australia	Materialer	4,59
Sanford Ltd 18/01/2017	New Zealand	Dagligvarer	4,37
NOK			4,29
SalMar	Norge	Dagligvarer	3,93

## Priser

Årlig totalkostnad inkl. forv. provisjon, i %	2,00
Forvaltningsprovisjon inkl. returprovisjon, i %	2,00
Returprovisjon, i %	0,93

## Dokumenter

Nøkkelinformasjon	
Prospekt	
Årsrapport	
Halvårsrapport	
Faktaark	

## Fakta

Navn	Holberg Triton A
Basisvaluta	NOK
Valutasikring	
Forvaltningskapital (Basisvaluta)	513 mill.
Etableringsdato	27.02.2015
ISIN	NO0010730179
Kategori	-
Forvalter	Jann Molnes
Selskap	-
Utbyttebetalende	Nei

## Risiko



Les mer om risiko- og avkastningsprofil i fondets Nøkkelinformasjon.

**Spesielt for produktene pensjonskapitalbevis og fondskonto:** For pensjonskapitalbevis og fondskonto plassert i investeringsprofil kan det påløpe en årlig produktkostnad på maksimalt 0,5 % av saldo. Produktkostnaden fremkommer under «Informasjon om priser» for aktuelle investeringsprofil.

**Merk at informasjonen på denne siden** er ment som en generell informasjon til leseren. Ingenting på denne siden skal forstås som et investeringsråd og skal heller ikke danne grunnlag for en investeringsbeslutning. Informasjonen er utelukkende produktinformasjon og må ikke oppfattes som et investeringsforslag. Nordea anbefaler at du leser prospektet og brosjyren for produktet og kontakter en profesjonell rådgiver foren rådgivningssamtale før du tar en investeringsbeslutning. Det gis ingen garanti for at estimatene, tallene eller informasjonen på denne hjemmesiden er fullstendige, og informasjonen kan endres uten varsel. Den oppgitt netto andelsverdi er basert på siste tilgjengelige data. Informasjonen på denne hjemmesiden er utarbeidet og utgitt av FundConnect A/S. Verken FundConnect A/S eller Nordea har ansvar for eller kan bli stilt til ansvar for informasjonen på denne siden. FundConnect A/S og Nordea kan heller ikke på noen måte holdes ansvarlig for mulige konsekvenser av at informasjonen på denne siden blir brukt. Historisk avkastning er ingen garanti for framtidig avkastning. Framtidig avkastning vil blant annet avhenge av markedsutviklingen, forvalters dyktighet, fondets risiko, samt kostnader ved tegning, forvaltning og innløsning. Avkastningen kan bli negativ som følge av kurstap. Relevant informasjon om fondene er tilgjengelig i det enkelte prospektet og annen informasjon på [www.nordea.no](http://www.nordea.no) eller i en av Nordeas avdelingsbanker.

🕒 24. jan 2022 11.12

Nordea