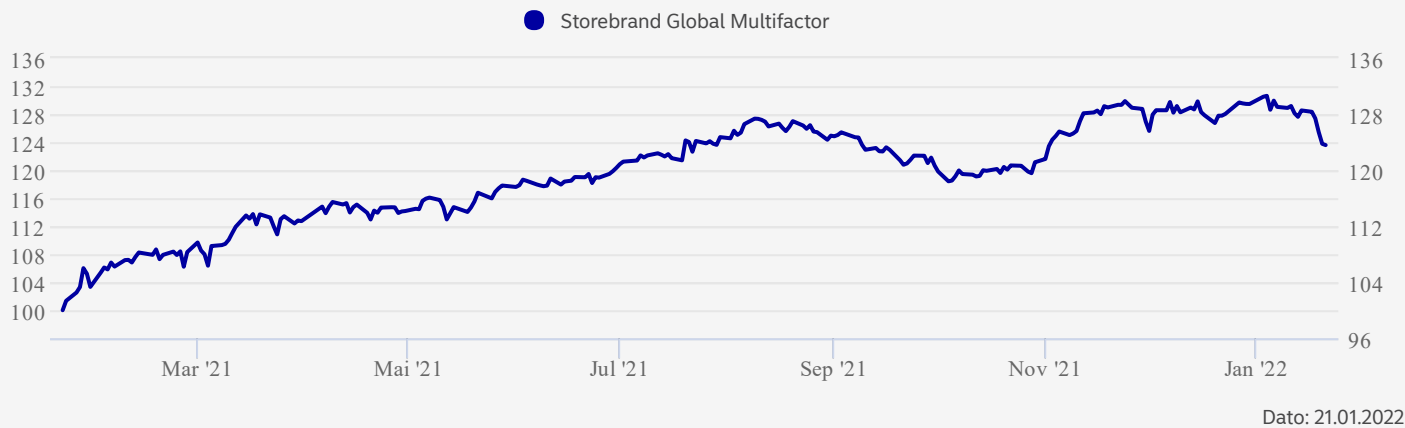


### Om investeringsvalget

Fondet er et modellbasert faktorfond, som søker å utnytte veldokumenterte risikopremier knyttet til faktorene; verdi, størrelse, momentum og lav volatilitet. Porteføljen er sektor- og regionsnøytral, likevektet på faktornivå, og inneholder normalt 300- 400 store og mellomstore selskaper fra referanseindeksen. Derivater kan benyttes for rimeligere eller mer effektiv forvaltning. Fondet forvaltes i tråd med Storebrands prinsipper for bærekraftige investeringer.

### Avkastning



Akkumulert avkastning (%)	HIÅ	1 mnd.	1 år	3 år	10 år
Investeringsvalg	-4,53%	-3,28%	23,58%	52,05%	321,62%

Annualisert avkastning (%)	1 år	2 år	3 år	5 år	10 år
Investeringsvalg	23,58%	13,52%	14,99%	11,52%	15,48%

Risiko	1 år	3 år	5 år	7 år	10 år
Sharpe Ratio	1,53	0,79	0,66	0,73	1,00
Standardavvik	13,53	16,49	15,15	14,27	13,28

Avkastning i perioden (%)	Q1	Q2	Q3	Q4	År
2021	16,54%	6,75%	0,28%	7,29%	33,84%
2020	-15,30%	9,79%	3,21%	8,27%	3,92%
2019	10,37%	0,94%	5,83%	3,15%	21,60%
2018	-5,72%	6,40%	3,07%	-11,31%	-8,30%
2017	5,93%	1,21%	0,61%	7,78%	16,26%
2016	-4,55%	2,14%	0,80%	10,44%	8,53%
2015	11,72%	-2,28%	1,28%	7,69%	19,07%
2014	0,95%	8,00%	1,79%	18,28%	31,28%
2013	15,14%	5,08%	7,78%	8,50%	41,48%
2012	7,09%	-2,09%	1,26%	0,67%	6,89%

### Innhold







Basert på beholdningen den 30.11.2021

10 største investeringer 30.11.2021	Land	Sektor	% av portefølje
Danaher	USA	Industrivarer og tjenester	1,14
Republic Services	USA	Industrivarer og tjenester	1,12
Waste Management	USA	Industrivarer og tjenester	1,10
Broadridge Financial Solution	USA	Informasjonsteknikk	1,01
Waste Connections Ltd	Canada	Industrivarer og tjenester	1,00
Swisscom	Sveits	Kommunikasjonstjenester	0,99
BCE	Canada	Kommunikasjonstjenester	0,95
Paychex	USA	Informasjonsteknikk	0,95
NN Group	Nederland	Finans	0,91
DR Horton	USA	Kapitalvarer og tjenester	0,89


## Priser

Årlig totalkostnad inkl. forv. provisjon, i %	0,75
Forvaltningsprovisjon inkl. returprovisjon, i %	0,75

## Dokumenter

Nøkkelinformasjon	
Vedtakter	
Prospekt	
Årsrapport	
Halvårsrapport	
Faktaark	

## Fakta

Navn	Storebrand Global Multifactor A
SFDR klassifisering	 8
Basisvaluta	NOK
Valutasikring	
Forvaltningskapital (Basisvaluta)	20 286 mill.
Etableringsdato	19.12.2006
ISIN	NO0010346422
Benchmark	MSCI World Index NTR
Kategori	-
Forvalter	Andreas Poole
Selskap	-
Utbyttebetalende	Nei

## Risiko



Les mer om risiko- og avkastningsprofil i fondets Nøkkelinformasjon.

**Spesielt for produktene pensjonskapitalbevis og fondskonto:** For pensjonskapitalbevis og fondskonto plassert i investeringsprofil kan det påløpe en årlig produktkostnad på maksimalt 0,5 % av saldo. Produktkostnaden fremkommer under «Informasjon om priser» for aktuelle investeringsprofil.

**Merk at informasjonen på denne siden** er ment som en generell informasjon til leseren. Ingenting på denne siden skal forstås som et investeringsråd og skal heller ikke danne grunnlag for en investeringsbeslutning. Informasjonen er utelukkende produktinformasjon og må ikke oppfattes som et investeringsforslag. Nordea anbefaler at du leser prospektet og brosjyren for produktet og kontakter en profesjonell rådgiver foren rådgivningssamtale før du tar en investeringsbeslutning. Det gis ingen garanti for at estimatene, tallene eller informasjonen på denne hjemmesiden er fullstendige, og informasjonen kan endres uten varsel. Den oppgitt netto andelsverdi er basert på siste tilgjengelige data. Informasjonen på denne hjemmesiden er utarbeidet og utgitt av FundConnect A/S. Verken FundConnect A/S eller Nordea har ansvar for eller kan bli stilt til ansvar for informasjonen på denne siden. FundConnect A/S og Nordea kan heller ikke på noen måte holdes ansvarlig for mulige konsekvenser av at informasjonen på denne siden blir brukt. Historisk avkastning er ingen garanti for framtidig avkastning. Framtidig avkastning vil blant annet avhenge av markedsutviklingen, forvalters dyktighet, fondets risiko, samt kostnader ved tegning, forvaltning og innløsning. Avkastningen kan bli negativ som følge av kurstap. Relevant informasjon om fondene er tilgjengelig i det enkelte prospektet og annen informasjon på [www.nordea.no](http://www.nordea.no) eller i en av Nordeas avdelingsbanker.

 24. jan 2022 12.37

**Nordea**