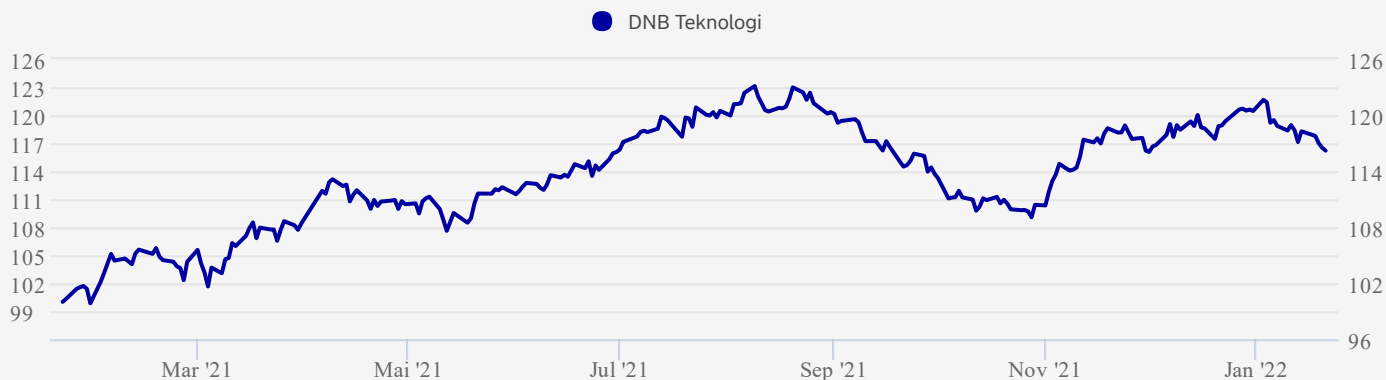


Om investeringsvalget

Fondets mål er maksimal avkastning på fondets investeringer på mellomlang til lang sikt uten å ta mer risiko enn nødvendig. Fondet investerer hovedsakelig i aksjer i teknologimedia- og telekomselskaper i Norden og internasjonalt.

Avkastning



Dato: 21.01.2022

Akkumulert avkastning (%)	HIÅ	1 mnd.	1 år	3 år	10 år
---------------------------	-----	--------	------	------	-------

Investeringsvalg	-3,52%	-2,21%	16,20%	83,00%	689,96%
------------------	--------	--------	--------	--------	---------

Annualisert avkastning (%)	1 år	2 år	3 år	5 år	10 år
----------------------------	------	------	------	------	-------

Investeringsvalg	16,20%	17,69%	22,32%	21,82%	22,96%
------------------	--------	--------	--------	--------	--------

Risiko	1 år	3 år	5 år	7 år	10 år
--------	------	------	------	------	-------

Sharpe Ratio	1,06	1,63	1,54	1,38	1,33
Standardavvik	13,67	11,83	12,20	13,77	14,67

Avkastning i perioden (%)	Q1	Q2	Q3	Q4	År
---------------------------	----	----	----	----	----

2021	10,70%	7,03%	-2,00%	5,91%	22,98%
2020	0,33%	12,09%	2,13%	7,78%	23,79%
2019	13,76%	1,31%	10,23%	3,23%	31,14%
2018	-5,19%	13,15%	5,81%	-5,63%	7,12%
2017	12,47%	1,92%	3,06%	11,22%	31,39%
2016	-1,49%	0,01%	10,10%	2,86%	11,56%
2015	14,98%	-0,95%	0,09%	17,41%	33,84%
2014	2,43%	3,32%	2,52%	20,15%	30,35%
2013	12,02%	17,37%	12,87%	12,12%	66,39%
2012	13,49%	-11,95%	0,27%	-1,81%	-1,62%

Innhold




Basert på beholdningen den 30.11.2021

10 største investeringer 30.11.2021	Land	Sektor	% av portefølje
Microsoft	USA	Informasjonsteknikk	9,04
Deutsche Telekom	Tyskland	Kommunikasjonstjenester	7,67
Alphabet	USA	Kommunikasjonstjenester	6,07
Telefon AB L.M.Ericsson	Sverige	Informasjonsteknikk	5,50
Arrow Electronics	USA	Informasjonsteknikk	5,30
Facebook	USA	Kommunikasjonstjenester	4,70
Western Digital	USA	Informasjonsteknikk	4,40
Vodafone Group	England	Kommunikasjonstjenester	4,40
Check Point Software Technologies Ltd	Israel	Informasjonsteknikk	3,91
Cap Gemini	Frankrike	Informasjonsteknikk	3,54

Priser

Årlig totalkostnad inkl. forv. provisjon, i %	1,21
Forvaltningsprovisjon inkl. returprovisjon, i %	1,20

Dokumenter

Nøkkelinformasjon	
Prospekt	
Årsrapport	
Halvårsrapport	
Månedrapport	
Faktaark	

Fakta

Navn	DNB Teknologi A
SFDR klassifisering	
Basisvaluta	NOK
Valutasikring	
Forvaltningskapital (Basisvaluta)	41 269 mill.
Etableringsdato	06.08.2001
ISIN	NO0010337678
Benchmark	MSCI World Communication Services & Information Technology (RIN)
Kategori	-
Forvalter	Sverre Bergland, Anders Tandberg-Johansen, Erling Thune, Erling Kise
Selskap	-
Utbyttebetalende	Nei

Risiko



Les mer om risiko- og avkastningsprofil i fondets Nøkkelinformasjon.

Spesielt for produktene pensjonskapitalbevis og fondskonto: For pensjonskapitalbevis og fondskonto plassert i investeringsprofil kan det påløpe en årlig produktkostnad på maksimalt 0,5 % av saldo. Produktkostnaden fremkommer under «Informasjon om priser» for aktuelle investeringsprofil.

Merk at informasjonen på denne siden er ment som en generell informasjon til leseren. Ingenting på denne siden skal forstås som et investeringsråd og skal heller ikke danne grunnlag for en investeringsbeslutning. Informasjonen er utelukkende produktinformasjon og må ikke oppfattes som et investeringsforslag. Nordea anbefaler at du leser prospektet og brosjyren for produktet og kontakter en profesjonell rådgiver foren rådgivningssamtale før du tar en investeringsbeslutning. Det gis ingen garanti for at estimatene, tallene eller informasjonen på denne hjemmesiden er fullstendige, og informasjonen kan endres uten varsel. Den oppgitt netto andelsverdi er basert på siste tilgjengelige data. Informasjonen på denne hjemmesiden er utarbeidet og utgitt av FundConnect A/S. Verken FundConnect A/S eller Nordea har ansvar for eller kan bli stilt til ansvar for informasjonen på denne siden. FundConnect A/S og Nordea kan heller ikke på noen måte holdes ansvarlig for mulige konsekvenser av at informasjonen på denne siden blir brukt. Historisk avkastning er ingen garanti for framtidig avkastning. Framtidig avkastning vil blant annet avhenge av markedsutviklingen, forvalters dyktighet, fondets risiko, samt kostnader ved tegning, forvaltning og innløsning. Avkastningen kan bli negativ som følge av kurstap. Relevant informasjon om fondene er tilgjengelig i det enkelte prospektet og annen informasjon på www.nordea.no eller i en av Nordeas avdelingsbanker.

 24. jan 2022 12.09

Nordea