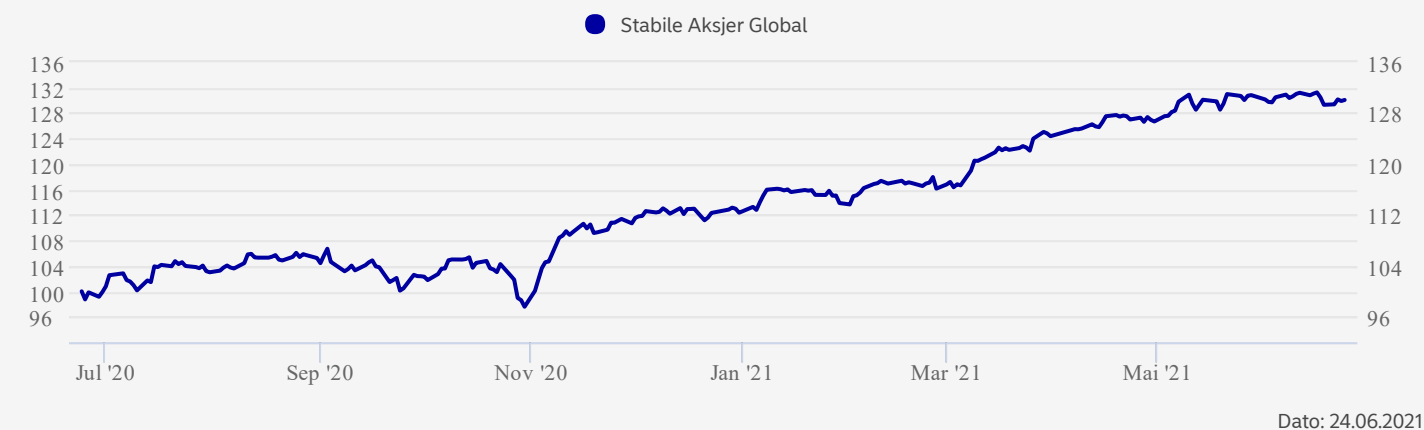


Om investeringsvalget

Et aksjefond som investerer i globale aksjemarkeder. Investeringene gjøres i såkalte stabile aksjer i selskaper som historisk har hatt stabil inntjening og kursutvikling i forhold til markedet som helhet. Fordelingen mellom regioner og næringer varierer. Fondet har beholdninger i et bredt spekter av selskaper.

Avkastning



Akkumulert avkastning (%)	HIÅ	1 mnd.	1 år	3 år	10 år
Investeringsvalg	15,77%	-0,70%	30,06%	31,63%	212,67%

Annualisert avkastning (%)	1 år	2 år	3 år	5 år	10 år
Investeringsvalg	30,06%	11,22%	9,59%	9,18%	12,08%


Risiko	1 år	3 år	5 år	7 år	10 år
Standardavvik	10,12	23,10	18,55	16,64	15,26

Avkastning i perioden (%)	Q1	Q2	Q3	Q4	År
2021	10,70%				
2020	-20,82%	9,81%	2,48%	9,75%	-2,20%
2019	8,97%	1,82%	3,21%	6,70%	22,19%
2018	-3,95%	3,07%	6,03%	-9,26%	-4,75%
2017	4,87%	2,74%	0,62%	4,13%	12,89%
2016	3,03%	2,12%	1,04%	1,49%	7,90%
2015	5,47%	-0,49%	-4,02%	6,64%	7,42%
2014	3,76%	4,42%	2,86%	5,79%	17,89%
2013	10,31%	6,00%	4,20%	7,66%	31,17%
2012	6,20%	-1,04%	6,00%	0,21%	11,65%


Innhold

Basert på beholdningen den 30.04.2021

Aksjer (Region)



Aksjer (Land)



Aksjer (Sektor)



10 største investeringer 30.04.2021

	Land / Valuta	Sektor / Løpetid	% av portefølje
Johnson & Johnson	USA	Helsetjeneste	3,09
Cigna	USA	Helsetjeneste	3,00
eBay	USA	Kapitalvarer og tjenester	2,88
AT&T	USA	Kommunikasjonstjenester	2,85
Cisco Systems	USA	Informasjonsteknikk	2,76
AutoZone	USA	Kapitalvarer og tjenester	2,65
Comcast	USA	Kommunikasjonstjenester	2,50
Bristol-Myers Squibb	USA	Helsetjeneste	2,25
CVS Health	USA	Helsetjeneste	2,21
Nippon Telegraph & Telephone	Japan	Kommunikasjonstjenester	2,20

Priser

Årlig totalkostnad inkl. forv. provisjon, i %	0,60
Forvaltningsprovisjon inkl. returprovisjon, i %	0,60
Returprovisjon, i %	0,30

Dokumenter

Nøkkelinformasjon	
Vedtakter	
Prospekt	
Årsrapport	
Halvårsrapport	
Faktaark	

Fakta

Navn	Nordea Stabile Aksjer Global
SFDR klassifisering	Artikkel 8
Basisvaluta	NOK
Valutasikring	Tilnærmet valutasikret
Forvaltningskapital (Basisvaluta)	11 696 mill.
Etableringsdato	16.08.2006
ISIN	NO0010328537
Benchmark	Ingen benchmark
Kategori	Global aksjefond
Forvalter	Robert Næss
Selskap	Nordea Funds Ltd., Norwegian Branch
Utbyttebetalende	Nei

Risiko



Les mer om risiko- og avkastningsprofil i fondets Nøkkelinformasjon.

Bærekraftsrelatert informasjon

Dette fondet fremmer miljømessige og sosiale egenskaper i henhold til artikkel 8 i EUs forskrift om bærekraftig finansinformasjon (SFDR) ved å benytte utvidede ekskluderingsfiltre. [Les mer om hvordan vi integrerer ESG i våre fond.](#)




Fondets eiendeler og mulige investeringer granskes får å sikre at gjeldende ekskluderingskriterer oppfylles.



Dette fondet følger Nordeas policy for fossilt brensel, som ekskluderer selskaper med fossilt brensel hvis de ikke har en dokumentert overgangsstrategi som samsvarer med klimamålene i Paris-avtalen. Det betyr at fondet ikke investerer i selskaper med mer enn 5 prosent av inntektene fra olje- og gassutvinning eller kullgruvedrift, selskaper som er involvert i ukonvensjonell olje- og gassutvinning, eller strømforsyninger som mangler planer for utfasing av kull.




Fondet investerer ikke i selskaper som er utelukket av Statens pensjonsfond utland - Oljefondet. Fondet benytter utvidede ekskluderingsfiltre for å begrense investeringer i selskaper og utstedere med betydelig eksponering mot aktiviteter som anses å være skadelige for miljøet og /eller samfunnet generelt, inkludert tobakk og fossilt brensel.



Alle Nordea-fond overholder retningslinjene for [Nordeas policy for ansvarlige investeringer](#). Det betyr for eksempel at fondet ikke vil investere i selskaper med omsetning fra produkter som atomvåpen eller kjemiske og biologiske våpen. Fondet vil heller ikke investere i selskaper som er involvert i brudd på internasjonal lovgivning og som ikke vil eller ikke kan endre seg. Fondet begrenser også investeringer i for eksempel kull og olje fra oljesand.

Aktivt eierskap og engasjement er nøkkelkomponenter i vårt arbeid for å adressere og forbedre ESG-relaterte spørsmål. Våre verktøy for aktivt eierskap inkluderer stemmegivning, deltagelse på ordinære generalforsamlinger, representasjon i nominasjonskomiteer og engasjement med selskaper.



En evaluering av selskapenes forretningsetik og eierstyring er en del av vurderingen ved potensielle investeringer og inkluderer for eksempel ansvarlighet, beskyttelse av aksje og obligasjonseierrettigheter og langsiktig bærekraftig verdiskapning.

Inv.valg
102,1

Tonn CO₂/
mill. USD

Målet avspeiler karbondioksidutslipp, eller tilsvarende i andre drivhusgasser, i forhold til inntektene som tilsvarende fondets investeringer. I den mørkeblå sirkelen vises karbonfotavtrykket for fondets benchmark. [Les mer om beregningen av fonds karbonfotavtrykk.](#) Kilder: MSCI ESG Research LLC og ISS Ethix. Materialet gjengis med tillatelse. Oppdateres hver måned.

Spesielt for produktene pensjonskapitalbevis og fondskonto: For pensjonskapitalbevis og fondskonto plassert i porteføljefond kan det påløpe en årlig produktkostnad på maksimalt 0,5 % av saldo. Produktkostnaden fremkommer under «Informasjon om priser» for aktuelle porteføljefond.

Merk at informasjonen på denne siden er ment som en generell informasjon til leseren. Ingenting på denne siden skal forstås som et investeringsråd og skal heller ikke danne grunnlag for en investeringsbeslutning. Informasjonen er utelukkende produktinformasjon og må ikke oppfattes som et investeringsforslag. Nordea anbefaler at du leser prospektet og brosjyren for produktet og kontakter en profesjonell rådgiver foren rådgivningssamtale før du tar en investeringsbeslutning. Det gis ingen garanti for at estimatene, tallene eller informasjonen på denne hjemmesiden er fullstendige, og informasjonen kan endres uten varsel. Den oppgitt netto andelsverdi er basert på siste tilgjengelige data. Informasjonen på denne hjemmesiden er utarbeidet og utgitt av FundConnect A/S. Verken FundConnect A/S eller Nordea har ansvar for eller kan bli stilt til ansvar for informasjonen på denne siden. FundConnect A/S og Nordea kan heller ikke på noen måte holdes ansvarlig for mulige konsekvenser av at informasjonen på denne siden blir brukt. Historisk avkastning er ingen garanti for framtidig avkastning. Framtidig avkastning vil blant annet avhenge av markedsutviklingen, forvalters dyktighet, fondets risiko, samt kostnader ved tegning, forvaltning og innløsning. Avkastningen kan bli negativ som følge av kurstap. Relevant informasjon om fondene er tilgjengelig i det enkelte prospektet og annen informasjon på www.nordea.no eller i en av Nordeas avdelingsbanker.

🕒 25. jun 2021 00.47

Nordea