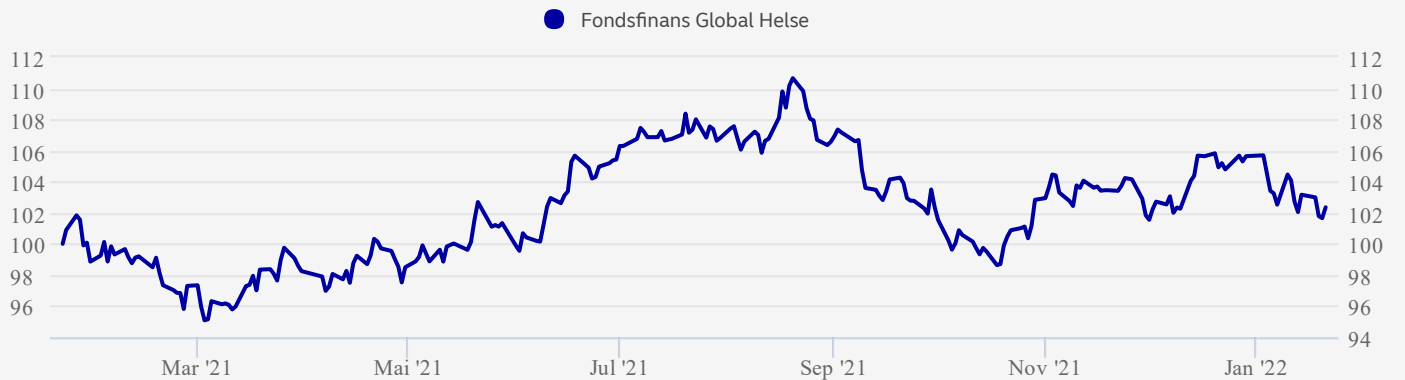


Om investeringsvalget

Fondets målsetting er å gi andelseierne høyest mulig absolutt avkastning, gjennom en aktivt forvaltet portefølje bestående hovedsakelig av enkeltpapirer innen helserelaterte produkter og tjenester over hele verden.

Avkastning



Akkumulert avkastning (%)	HIÅ	1 mnd.	1 år	3 år	10 år
Investeringsvalg	-3,12%	-2,45%	2,35%	40,77%	330,90%

Annualisert avkastning (%)	1 år	2 år	3 år	5 år	10 år
Investeringsvalg	2,35%	5,41%	12,07%	9,78%	15,73%

Risiko	1 år	3 år	5 år	7 år	10 år
Sharpe Ratio	0,17	0,86	0,66	0,63	1,10
Standardavvik	10,66	12,28	12,75	12,90	12,28

Avkastning i perioden (%)	Q1	Q2	Q3	Q4	År
2021	1,71%	7,29%	-2,89%	3,20%	9,37%
2020	-0,37%	8,70%	3,47%	-3,04%	8,64%
2019	8,15%	0,29%	5,59%	11,32%	27,49%
2018	-7,75%	8,37%	9,53%	-7,85%	0,90%
2017	9,06%	2,70%	-6,07%	2,45%	7,78%
2016	-10,44%	5,27%	0,82%	3,95%	-1,20%
2015	13,87%	0,30%	-1,55%	10,60%	24,36%
2014	3,69%	7,00%	6,27%	18,71%	39,94%
2013	15,88%	6,27%	9,01%	8,58%	45,75%
2012	5,60%	1,69%	4,32%	-0,50%	11,46%

Innhold






Basert på beholdningen den 31.12.2021

10 største investeringer 31.12.2021	Land	Sektor	% av portefølje
GlaxoSmithKline ADR	England	Helsetjeneste	6,34
Sanofi	Frankrike	Helsetjeneste	5,41
Merck & Co	USA	Helsetjeneste	5,24
IQVIA Holdings Inc	USA	Helsetjeneste	5,11
Anthem	USA	Helsetjeneste	5,05
Humana	USA	Helsetjeneste	4,59
Bristol Myers Squibb	USA	Helsetjeneste	4,40
Laboratory Corp Of America Holdings	USA	Helsetjeneste	4,36
Incyte	USA	Helsetjeneste	4,26
Cash			4,25


Priser

Årlig totalkostnad inkl. forv. provisjon, i %	1,01
Forvaltningsprovisjon inkl. returprovisjon, i %	1,00
Suksesshonorar, %	10,00

Dokumenter

Nøkkelinformasjon	
Prospekt	
Årsrapport	
Halvårsrapport	
Faktaark	

Fakta

Navn	Fondsfinans Global Helse
SFDR klassifisering	 8
Basisvaluta	NOK
Valutasikring	
Forvaltningskapital (Basisvaluta)	608 mill.
Etableringsdato	27.06.2000
ISIN	NO0010047194
Benchmark	-
Kategori	-
Forvalter	Mads Andreassen, Arne Simensen, C Preben Bang
Selskap	Fondsfinans Kapitalforvaltning AS
Utbyttebetalende	Nei

Risiko



Les mer om risiko- og avkastningsprofil i fondets Nøkkelinformasjon.

Spesielt for produktene pensjonskapitalbevis og fondskonto: For pensjonskapitalbevis og fondskonto plassert i investeringsprofil kan det påløpe en årlig produktkostnad på maksimalt 0,5 % av saldo. Produktkostnaden fremkommer under «Informasjon om priser» for aktuelle investeringsprofil.

Merk at informasjonen på denne siden er ment som en generell informasjon til leseren. Ingenting på denne siden skal forstås som et investeringsråd og skal heller ikke danne grunnlag for en investeringsbeslutning. Informasjonen er utelukkende produktinformasjon og må ikke oppfattes som et investeringsforslag. Nordea anbefaler at du leser prospektet og brosjyren for produktet og kontakter en profesjonell rådgiver foren rådgivningssamtale før du tar en investeringsbeslutning. Det gis ingen garanti for at estimatene, tallene eller informasjonen på denne hjemmesiden er fullstendige, og informasjonen kan endres uten varsel. Den oppgitt netto andelsverdi er basert på siste tilgjengelige data. Informasjonen på denne hjemmesiden er utarbeidet og utgitt av FundConnect A/S. Verken FundConnect A/S eller Nordea har ansvar for eller kan bli stilt til ansvar for informasjonen på denne siden. FundConnect A/S og Nordea kan heller ikke på noen måte holdes ansvarlig for mulige konsekvenser av at informasjonen på denne siden blir brukt. Historisk avkastning er ingen garanti for framtidig avkastning. Framtidig avkastning vil blant annet avhenge av markedsutviklingen, forvalters dyktighet, fondets risiko, samt kostnader ved tegning, forvaltning og innløsning. Avkastningen kan bli negativ som følge av kurstap. Relevant informasjon om fondene er tilgjengelig i det enkelte prospektet og annen informasjon på www.nordea.no eller i en av Nordeas avdelingsbanker.

 24. jan 2022 11.26

Nordea