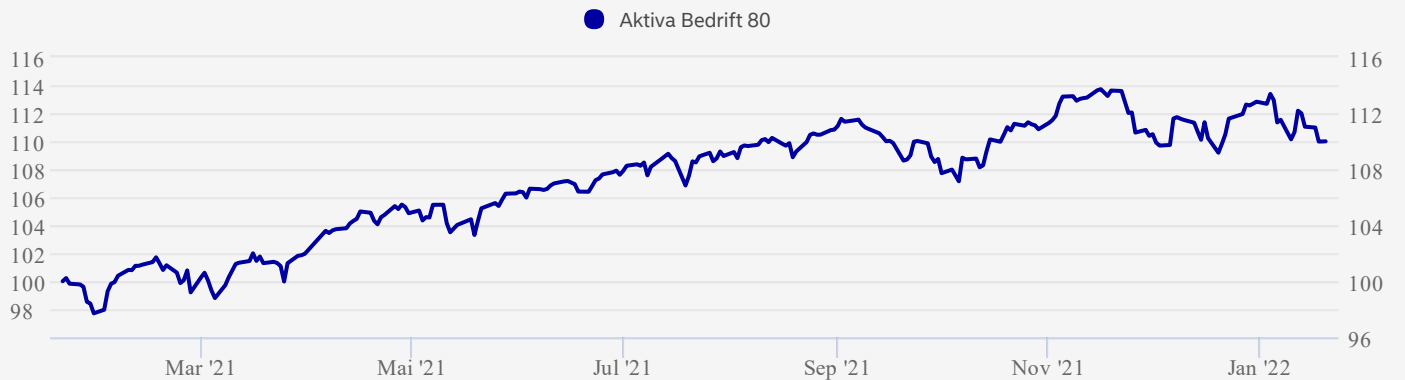


## Om investeringsvalget

Investeringsprofil med offensiv profil som investerer hovedsakelig i aksjemarkedet, men også en mindre del i rentemarkedet og innen eiendom. Du får en global portefølje som forvaltes aktivt av Nordea Liv. Porteføljens sammensetning gjenspeiler Nordeas gjeldende markedssyn for renter og aksjer. Nordea Liv følger House View sin globale allokeringsstrategi (GAAS). Aksjeandelen vil normalt utgjøre ca 80 %, men avhengig av forvalterteamets markedssyn kan andelen variere mellom 70 % og 90 % hvis vi ser stor risiko eller store muligheter i aksjemarkedet, og tilsvarende er det et intervall på 7 %-27 % for renter og 0 %-7,5 % for eiendom. Aksjedelen består av en global portefølje for å redusere risikoen. Det søkes å oppnå meravkastning gjennom å variere investeringsprofilens aksjeandel i de ulike geografiske markeder, samt gjennom valg av ulike typer fond.

## Avkastning



Dato: 20.01.2022

Akkumulert avkastning (%)	HIÅ	1 mnd.	1 år	3 år	10 år
Investeringsvalg	-2,51%	0,75%	9,99%	37,13%	149,93%

Annualisert avkastning (%)	1 år	2 år	3 år	5 år	10 år
Investeringsvalg	9,99%	8,01%	11,10%	8,87%	9,59%

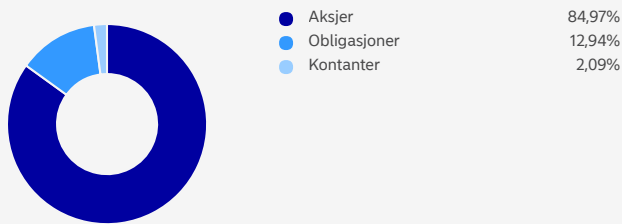
Risiko	1 år	3 år	5 år	7 år	10 år
Sharpe Ratio	1,42	0,51	0,49	0,51	0,62
Standardavvik	6,36	18,88	15,32	13,98	12,90

Avkastning i perioden (%)	Q1	Q2	Q3	Q4	År
2021	4,93%	5,53%	1,05%	3,77%	16,11%
2020	-19,32%	13,81%	5,55%	8,57%	5,23%
2019	8,91%	2,05%	1,62%	6,55%	20,33%
2018	-3,23%	3,96%	3,17%	-9,99%	-6,58%
2017	4,29%	2,27%	3,67%	4,77%	15,84%
2016	-1,66%	0,64%	3,96%	5,23%	8,26%
2015	5,47%	0,31%	-6,74%	5,65%	4,24%
2014	0,76%	5,14%	0,69%	3,36%	10,25%
2013	5,90%	1,16%	5,16%	7,13%	20,69%
2012	8,96%	-4,44%	6,14%	1,14%	11,78%


## Innhold

Basert på beholdningen den 30.11.2021

### Portefølje (Verdipapir)



### Aksjer (Region)



### Obligasjoner (Løpetid)



### 10 største investeringer 30.11.2021

	Land / Valuta	Sektor / Løpetid	% av portefølje
Nordea Global	Global		49,74
Nordea Kapital	Norge		4,79
Alfred Berg Norge Inst	Norge		4,22
Man GLG RI Global Sustainable Growth	Global		4,16
Nordea Kreditt Stars S growth	NOK		3,54
Nordea 2 - Glob Sustainab Enh Small Cap Fd X-NOK	Nord-Amerika		3,54
Nordea 1 - Emerging Stars Equity Fund X-NOK	Fremvoksende økonomier		3,42
Nordea 1 - Global Gender Diversity Fd X-NOK	Global		3,37
Nordea 1 - Global Social Empowerment Fd X - NOK	Global		3,25
Nordea Livs Eiendomsportefølje	Norge		3,04

### Priser

Årlig totalkostnad inkl. forv. provisjon, i %	-
Forvaltningsprovisjon inkl. returprovisjon, i %	0,79
Returprovisjon, i %	0,13

### Dokumenter

Månedrapport	
Faktaark	

### Informasjon om priser

For pensjonskapitalbevis påløper det i tillegg en årlig produktkostnad på 0,4 % av saldo. For Fondskonto påløper det i tillegg en årlig produktkostnad på 0,4 % av saldo for de som ikke har sin tjenstepensjon i Nordea Liv.

## Fakta

Navn	Aktiva Bedrift 80
SFDR klassifisering	8
Basisvaluta	Sammensatt
Valutasikring	Ja
Forvaltningskapital (Basisvaluta)	25 613 mill.
Etableringsdato	03.04.2008
Kategori	Investeringsprofil
Selskap	Nordea Liv
Utbyttebetalende	Nei

## Risiko



Les mer om risiko- og avkastningsprofil i fondets Nøkkelinformasjon.

### Vi tar hensyn til bærekraftsrisiko i vår forvaltning av Aktiva Bedrift 80

Når du sparer i investeringsvalget Aktiva Bedrift får du investeringer som fremmer miljømessige og sosiale forhold.

I investeringene som gjøres i Aktiva Bedrift har vi fokus på spørsmål knyttet til miljø, sosiale forhold og forretningsetikk (det som kalles ESG\*) og evaluerer hvordan investeringene bidrar til våre bærekrafts- og klimamål. Vår ambisjon er å hjelpe selskapene vi investerer i til å omstrukturere driften og kontinuerlig forbedre sitt bærekraftsarbeid.

### Vi tar hensyn til bærekraftsrisiko i vår forvaltning

For at din langsiktige sparing skal vokse på en best mulig måte, tar vi hensyn til bærekraftsrisiko. Dette betyr at Nordea Liv velger å ikke investere i selskaper som ikke oppfyller våre bærekraftskriterier, og dermed representerer høy bærekraftsrisiko. Eksempler på slike kriterier er at vi ikke investerer dine sparepenger i produksjon og distribusjon av kontroversielle og ulovlige våpen og tobakk. Vi sørger for at selskapene følger internasjonale standarder knyttet til arbeidstaker- og menneskerettigheter. Klimafokuset vårt betyr også at vi unngår investeringer i kullproduksjon, og utvinning og produksjon av ukonvensjonelt fossilt brensel. Når det gjelder konvensjonelle fossile brenslere og elektrisitetsproduksjon, kan vi tillate investeringer i selskaper dersom de har en troverdig omstillingsplan for å kutte drivhusgassutslipp som er i tråd med målene for Parisavtalen om at temperaturen på kloden ikke skal stige mer enn 2 grader, og helst ikke mer enn 1,5 grader.

Ved å velge å ikke investere sparepengene i enkelte sektorer og bransjer, reduseres bærekraftsrisikoen. Samtidig reduseres også utvalget av mulige investeringer, noe som betyr at sparingen din kan utvikle seg annerledes enn sparing som ikke velger å ekskludere investeringer i visse sektorer og bransjer, fordi konsentrasjonsrisikoen kan øke. Vår vurdering er at det er bedre for langsiktig avkastning å hensynta bærekraftsrisiko enn ikke å gjøre det.

**Spesielt for produktene pensjonskapitalbevis og fondskonto:** For pensjonskapitalbevis og fondskonto plassert i investeringsprofil kan det påløpe en årlig produktkostnad på maksimalt 0,5 % av saldo. Produktkostnaden fremkommer under «Informasjon om priser» for aktuelle investeringsprofil.

**Merk at informasjonen på denne siden** er ment som en generell informasjon til leseren. Ingenting på denne siden skal forstås som et investeringsråd og skal heller ikke danne grunnlag for en investeringsbeslutning. Informasjonen er utelukkende produktinformasjon og må ikke oppfattes som et investeringsforslag. Nordea anbefaler at du leser prospektet og brosjyren for produktet og kontakter en profesjonell rådgiver foren rådgivningssamtale før du tar en investeringsbeslutning. Det gis ingen garanti for at estimatene, tallene eller informasjonen på denne hjemmesiden er fullstendige, og informasjonen kan endres uten varsel. Den oppgitt netto andelsverdi er basert på siste tilgjengelige data. Informasjonen på denne hjemmesiden er utarbeidet og utgitt av FundConnect A/S. Verken FundConnect A/S eller Nordea har ansvar for eller kan bli stilt til ansvar for informasjonen på denne siden. FundConnect A/S og Nordea kan heller ikke på noen måte holdes ansvarlig for mulige konsekvenser av at informasjonen på denne siden blir brukt. Historisk avkastning er ingen garanti for framtidig avkastning. Framtidig avkastning vil blant annet avhenge av markedsutviklingen, forvalters dyktighet, fondets risiko, samt kostnader ved tegning, forvaltning og innløsning. Avkastningen kan bli negativ som følge av kurstap. Relevant informasjon om fondene er tilgjengelig i det enkelte prospektet og annen informasjon på [www.nordea.no](http://www.nordea.no) eller i en av Nordeas avdelingsbanker.

🕒 24. jan 2022 10.47

Nordea