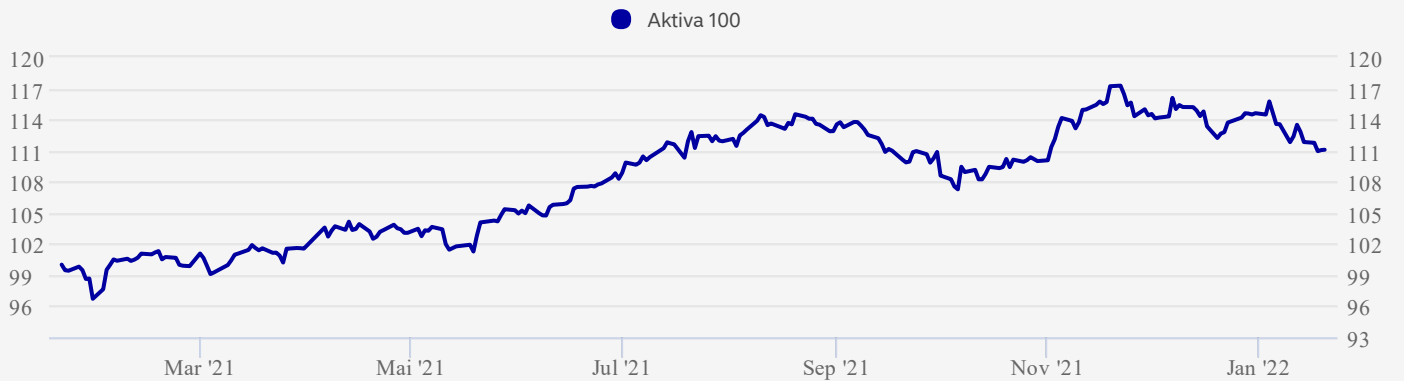


Om investeringsvalget

Investeringsprofil med offensiv profil som investerer i aksjemarkedet. Du får en global portefølje som forvaltes aktivt av Nordea Liv. Porteføljens sammensetning gjenspeiler Nordeas gjeldende markedssyn for aksjer. Nordea Liv følger House View sin globale allokeringsstrategi (GAAS). Aksjedelen består av en global portefølje for å redusere risikoen. Det søkes å oppnå meravkastning gjennom å variere investeringsprofilens aksjeandel i de ulike geografiske markeder, samt gjennom valg av ulike typer fond.

- Portefølje basert på hele fondsutvalget i Nordea Liv - Rebalansering medfører løpende gevinstsikring - Plasseringen er innenfor valgte risikonivå

Avkastning



Dato: 20.01.2022

Akkumulert avkastning (%)	HIÅ	1 mnd.	1 år	3 år	10 år
	Investeringsvalg	-3,07%	-1,01%	11,08%	52,09%

Annualisert avkastning (%)	1 år	2 år	3 år	5 år	10 år
	Investeringsvalg	11,08%	10,52%	15,00%	11,77%

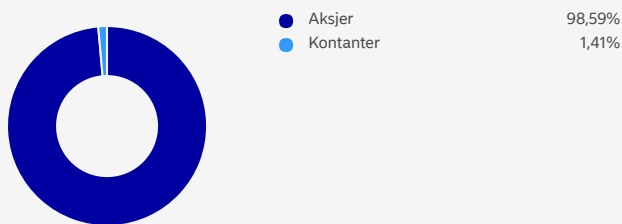
Risiko	1 år	3 år	5 år	7 år	10 år
	Sharpe Ratio	0,92	0,93	0,82	0,75
Standardavvik	10,83	14,04	12,35	12,63	12,40

Avkastning i perioden (%)	Q1	Q2	Q3	Q4	År
	2021	4,86%	6,63%	2,39%	3,37%
2020	-12,53%	11,53%	6,27%	6,02%	9,91%
2019	11,04%	2,42%	4,39%	6,39%	26,31%
2018	-5,94%	5,27%	3,03%	-8,78%	-6,94%
2017	5,60%	2,36%	1,57%	7,73%	18,27%
2016	-7,41%	1,00%	2,10%	8,68%	3,78%
2015	11,12%	-0,79%	-4,34%	8,49%	14,41%
2014	-0,69%	6,49%	0,02%	12,30%	18,79%
2013	9,84%	3,06%	7,28%	7,96%	31,11%
2012	9,13%	-4,52%	4,95%	-0,25%	9,08%


Innhold

Basert på beholdningen den 30.11.2021

Portefølje (Verdipapir)



Aksjer (Region)



Aksjer (Sektor)



10 største investeringer 30.11.2021

	Land	Sektor	% av portefølje
Nordea 1 - Emerging Stars Equity Fund X-NOK	Fremvoksende økonomier		8,07
Nordea Kapital	Norge		5,54
T. Rowe Price Japanese Equity Q1-EUR	Japan		4,90
Alfred Berg Norge Inst	Norge		4,90
Nordea 2 - Emerg Mrkts Sustainab Enh Eq Fd X-NOK	Nord-Amerika		4,49
Nordea 2 - European Enhanced Equity Fund BI-NOK	Europa		4,47
Nordea 1 - North American Stars Equity Fund X-NOK	Nord-Amerika		35,66
Nordea Norwegian Stars Fund I growth	Norge		3,49
Nordea North American Enhanced Fund I growth NOK	USA		15,58
Nordea 1 - European Stars Equity Fund X-NOK	Europa		10,21

Priser

Årlig totalkostnad inkl. forv. provisjon, i %	-
Forvaltningsprovisjon inkl. returprovisjon, i %	1,29
Returprovisjon, i %	0,14

Dokumenter

Månedssrapport	
Faktaark	

Fakta

Navn	Aktiva 100
SFDR klassifisering	6
Basisvaluta	Sammensatt
Forvaltningskapital (Basisvaluta)	2 112 mill.
Etableringsdato	16.06.2006
Kategori	Investeringsprofil
Selskap	Nordea Liv
Utbyttebetalende	Nei

Risiko



Les mer om risiko- og avkastningsprofil i fondets Nøkkelinformasjon.

For at din langsiktige sparing skal vokse på en best mulig måte, tar vi hensyn til bærekraftsrisiko. Dette betyr at Nordea Liv velger å ikke investere i selskaper som ikke oppfyller våre bærekraftskriterier, og dermed representerer høy bærekraftsrisiko. Eksempler på slike kriterier er at vi ikke investerer dine sparepenger i produksjon og distribusjon av kontroversielle og ulovlige våpen og tobakk. Vi sørger for at selskapene følger internasjonale standarder knyttet til arbeidstaker- og menneskerettigheter. Klimafokuset vårt betyr også at vi unngår investeringer i kullproduksjon, og utvinning og produksjon av ukonvensjonelt fossilt brensel. Når det gjelder konvensjonelle fossile brenslere og elektrisitetsproduksjon, kan vi tillate investeringer i selskaper dersom de har en troverdig omstillingsplan for å kutte drivhusgassutslipp som er i tråd med målene for Parisavtalen om at temperaturen på kloden ikke skal stige mer enn 2 grader, og helst ikke mer enn 1,5 grader.

Ved å velge å ikke investere sparepengene i enkelte sektorer og bransjer, reduseres bærekraftsrisikoen. Samtidig reduseres også utvalget av mulige investeringer, noe som betyr at sparingen din kan utvikle seg annerledes enn sparing som ikke velger å ekskludere investeringer i visse sektorer og bransjer, fordi konsentrasjonsrisikoen kan øke. Vår vurdering er at det er bedre for langsiktig avkastning å hensynta bærekraftsrisiko enn ikke å gjøre det.

Spesielt for produktene pensjonskapitalbevis og fondskonto: For pensjonskapitalbevis og fondskonto plassert i investeringsprofil kan det påløpe en årlig produktkostnad på maksimalt 0,5 % av saldo. Produktkostnaden fremkommer under «Informasjon om priser» for aktuelle investeringsprofil.

Merk at informasjonen på denne siden er ment som en generell informasjon til leseren. Ingenting på denne siden skal forstås som et investeringsråd og skal heller ikke danne grunnlag for en investeringsbeslutning. Informasjonen er utelukkende produktinformasjon og må ikke oppfattes som et investeringsforslag. Nordea anbefaler at du leser prospektet og brosjyren for produktet og kontakter en profesjonell rådgiver foren rådgivningssamtale før du tar en investeringsbeslutning. Det gis ingen garanti for at estimatene, tallene eller informasjonen på denne hjemmesiden er fullstendige, og informasjonen kan endres uten varsel. Den oppgitt netto andelsverdi er basert på siste tilgjengelige data. Informasjonen på denne hjemmesiden er utarbeidet og utgitt av FundConnect A/S. Verken FundConnect A/S eller Nordea har ansvar for eller kan bli stilt til ansvar for informasjonen på denne siden. FundConnect A/S og Nordea kan heller ikke på noen måte holdes ansvarlig for mulige konsekvenser av at informasjonen på denne siden blir brukt. Historisk avkastning er ingen garanti for framtidig avkastning. Framtidig avkastning vil blant annet avhenge av markedsutviklingen, forvalters dyktighet, fondets risiko, samt kostnader ved tegning, forvaltning og innløsning. Avkastningen kan bli negativ som følge av kursstap. Relevant informasjon om fondene er tilgjengelig i det enkelte prospektet og annen informasjon på www.nordea.no eller i en av Nordeas avdelingsbanker.

🕒 24. jan 2022 11.30

Nordea