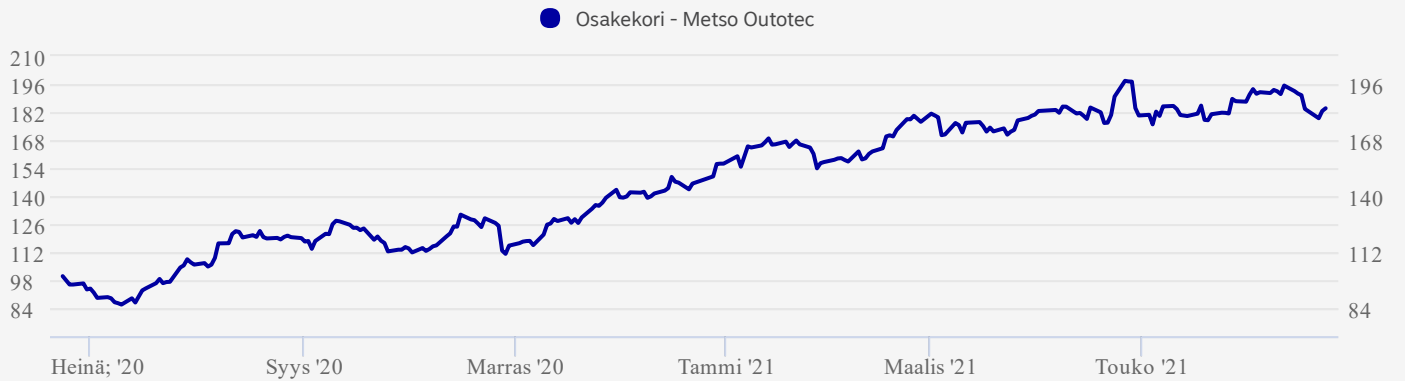


Tuotto



PVM: 23.06.2021

Kumulatiivinen tuotto (%)	Vuoden alusta	1 kk	1 v	3 v	10 v
Rahasto	17,72%	1,65%	83,92%	115,15%	-

Vuotuinen tuotto (%)	1 v	2 v	3 v	5 v	10 v
Rahasto	83,92%	33,17%	29,10%	25,44%	-

Riskitunnusluvut	1 v	3 v	5 v	7 v	10 v
Sharpen mittari	2,26	0,55	0,60	0,38	-
Standardipoikkeama	26,71	46,43	38,24	36,01	-

Tuotto neljännes (%)	Q1	Q2	Q3	Q4	V
2021	15,72%				
2020	-38,89%	42,26%	22,70%	36,40%	45,50%
2019	33,50%	14,51%	-0,80%	4,81%	58,93%
2018	-8,16%	14,10%	6,25%	-25,25%	-16,77%
2017	7,81%	7,77%	1,62%	-8,25%	8,33%
2016	5,65%	-0,22%	23,79%	4,54%	36,42%
2015	13,29%	-9,43%	-23,59%	11,53%	-12,56%
2014	1,26%	15,71%	1,69%	-12,10%	4,74%
2013	3,37%	-16,66%	11,03%	6,71%	2,07%
2012		-16,97%	2,41%	14,95%	

Sijoitukset




Perustuu korin sijoituksiin 30.04.2021

Salkun 10 suurinta sijoitusta 30.04.2021	Maa	Toimiala	Osuus (%)
Metso Outotec Oyj	Suomi	Teollisuustuotteet ja -palvelut	98,71
Other Assets and Liabilities	Euro		1,29

Palkkiot

Juoksevat kulut, (% p.a. sisältää hallinnointipalkkion)	0,59
Hallinnointipalkkio, (% p.a. osa juoksevia kuluja)	0,50

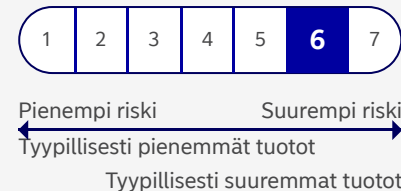
Esitteet ja katsaukset

Avaintietoasiakirja	
Unit rules	
Sijoituskatsaus	

Perustiedot

Nimi	Osakekori - Metso Outotec
Perusvaluutta	EUR
Arvo (Perusvaluutta)	2 milj.
Aloituspäivä	30.03.2012
Rahastokategoria	-
Salkunhoitaja	-

Riski



Lue lisää sijoituskorin riskeistä ja riskiluokan laskemisesta sijoituskorin Avaintietoasiakirjasta.

Kori
7,5

CO₂-tonnia/
milj. USD

Mittari kuvaa hiilidioksidipäästöjä* tai muita kasvihuonekaasuja suhteessa sijoituskorin sijoituksiin**. Sijoituskorien hiilijalanjälki lasketaan samalla tavalla kuin sijoitusrahastojen hiilijalanjälki. Sijoituskorin hiilijalanjälki muodostuu sen sijoituskohteina olevien rahastojen omistusten hiilijalanjäljen perusteella.

[Lue lisää miten rahastojen hiilijalanjälki lasketaan.](#)

*MSCI ESG Research LLC ja ISS Ethix. Materiaali esitetään yhtiön luvalla.

**Päivitetään kuukausittain.

Tämän materiaalin tarkoitus on antaa vastaanottajalle yleistä tietoa sijoituskoreista, jotka tarjoaa Nordea Henkivakuutus Suomi Oy, Y-tunnus 0927072-8. Yhtiön rekisteröity osoite on Aleksis Kiven katu 9, 00020 Nordea, Helsinki. Nordea Henkivakuutus Suomi Oy tarjoaa tuotteidensa arvonkehityksen liitettäväksi sijoituskoreihin asiamiehenään toimivan Nordea Bank Oyj:n kautta. Sijoituskorien hallinnoinnista vastaa Nordea Henkivakuutus Suomi Oy. Näillä sivuilla esitetyt tiedot eivät ole suositus valita sijoitusvakuutuksensa arvonkehitystä liitettäväksi tiettyyn sijoituskoriin. Lisää tietoa Nordea Henkivakuutus Suomi Oy:n tuotteista ja sijoituskoreista saat osoitteesta www.nordea.fi.

FundConnect A/S on koonnut ja toimittanut kaikki näillä sivuilla esitettävät tiedot. FundConnect A/S ja Nordea eivät ota vastuuta eikä niiden voida katsoa olevan vastuussa näillä sivuilla esitetyistä tiedoista. FundConnect A/S:n tai Nordean ei myöskään voida katsoa olevan millään tavalla vastuussa näillä sivuilla olevien tietojen käytöstä aiheutuneista seurauksista.

Sijoituskorit eivät ole sijoitusrahastolain sääntelemiä sijoitusrahastoja eivätkä ne siten ole Sijoittajien Korvausrahaston eivätkä Talletussuojarahaston piirissä. Asiakkaan tulee perehtyä myös muuhun sijoituskoreja koskevaan materiaaliin, erityisesti sääntöihin, sekä vakuutuksen tai kapitalisaatiosopimuksen tuotemateriaaliin.

Markkinatilanteesta riippuen sijoituskorien arvo voi nousta tai laskea. Historiallisen kehityksen perusteella ei voida ennakoida sijoituskorien tuottotasoa tulevaisuudessa. Nordea Henkivakuutus Suomi Oy ei vastaa hallinnoimiensa sijoituskorien, niihin liitettyjen sijoitussidonnaisten säästöjen tai säästöjen arvoa määrittävien muiden sijoituskohteiden arvonkehityksestä tai mahdollisesta arvon alentumisesta. Sijoitussidonnaisiin säästöihin liittyy riski myös mahdollisesta pääoman menettämisestä osittain tai kokonaan. Verotus voi muuttua sopimusaikana.

🕒 24. kesä 2021 22.51

Nordea