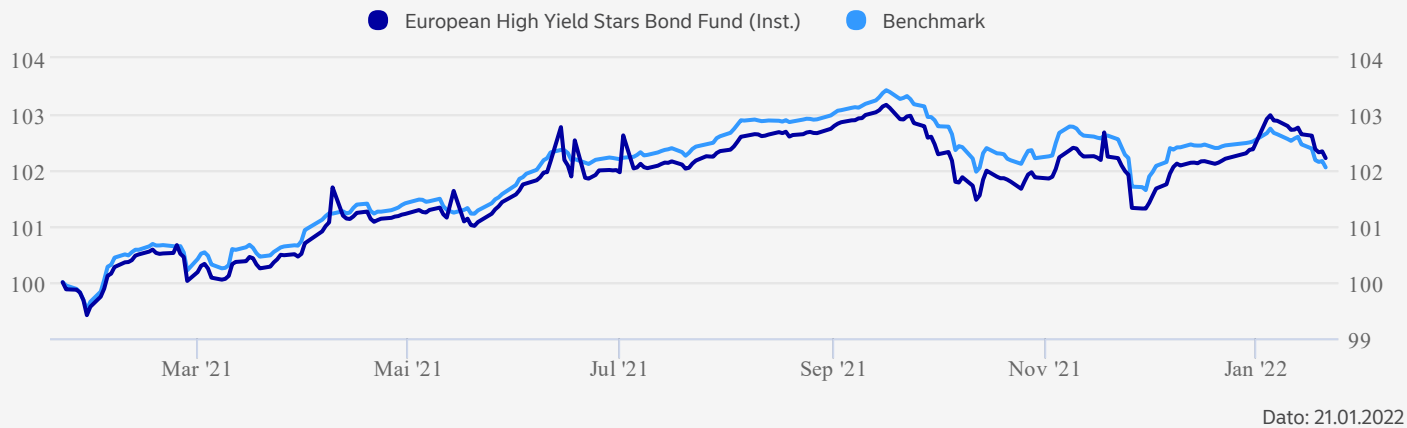


Om investeringsvalget

Et rentefond som hovedsakelig investerer i høyrenteobligasjoner (lav kredittverdighet), fra utstedere som er hjemmehørende eller har sin hovedforetak i Europa. I fondet er valget av verdipapirer basert på en kombinasjon av økonomisk analyse og ESG-analyse, dvs. analyse av hvordan selskapene håndterer risiko og muligheter når det gjelder miljø, sosiale forhold og forretningsetikk.

Avkastning



Akkumulert avkastning (%)	HIÅ	1 mnd.	1 år	3 år	10 år
Investeringsvalg	-0,15%	0,08%	2,22%	21,34%	-
	-0,45%	-0,34%	2,05%	15,91%	-

Annualisert avkastning (%)	1 år	2 år	3 år	5 år	10 år
Investeringsvalg	2,22%	1,94%	6,66%	-	-
Benchmark	2,05%	2,55%	5,04%	-	-


Risiko	1 år	3 år	5 år	7 år	10 år
Sharpe Ratio	0,93	0,33	-	-	-
Standardavvik	1,79	16,58	-	-	-
Tracking error	0,51	2,77	-	-	-

Avkastning i perioden (%)	Q1	Q2	Q3	Q4	År
2021	1,28%	1,49%	0,45%	-0,09%	3,16%
2020	-15,88%	12,47%	3,04%	5,17%	2,52%
2019		4,85%	3,15%	1,93%	


Innhold

Basert på beholdningen den 30.11.2021

Obligasjoner (Land)



Obligasjoner (Valuta)



Nøkkeltal

Kreditturasjon	4,23
Rentedurasjon	3,17
Effektiv rente	3,37
Gjennomsnittlig rating	BB - B

Om nøkkeltal

Merk at de beregnede nøkkeltallene er et øyeblikksbilde på fremtidige forventninger i fondet, basert på estimerte forutsetninger. Aktive forvaltningsbeslutninger og endrede forutsetninger, som for eksempel valutakurser, prising av obligasjoner og yieldnivåer vil kunne ha stor effekt på de faktiske realiserte tall. Den effektive renten er et øyeblikksbilde som kan endre seg betydelig, og er kun en indikasjon på forventet avkastning i fondet. Sikringseffekter i ulike andelsklasser er ikke hensyntatt i fondets oppgitte forventede rente til forfall, som er beregnet i fondets basis valuta

10 største investeringer 30.11.2021	Valuta	Løpetid	% av portefølje
Other Assets and Liabilities			3,59
SoftBank Group Corp 5% 15-04-2028	EUR	5-7 år	3,00
Grifols Escrow Issuer SA 3.875% 15-10-2028	EUR	5-7 år	2,60
Ziggo BV 5.5% 15-01-2027	USD	5-7 år	1,68
ProGroup AG 3% 31-03-2026	EUR	3-5 år	1,67
Nationwide Building So 5.750% MULTI Perp FC2027	GBP	> 7 år	1,61
Parts Europe SA FRN 20-07-2027	EUR	5-7 år	1,57
Virgin Media Secured Finance 5% 15-04-2027	GBP	5-7 år	1,55
Verisure Midholding AB 5.25% 15-02-2029	EUR	> 7 år	1,50
Iceland Bondco PLC 4.625% 15-03-2025	GBP	3-5 år	1,44

Priser

Årlig totalkostnad inkl. forv. provisjon, i %	0,69
Forvaltningsprovisjon inkl. returprovisjon, i %	0,50
Returprovisjon, i %	0,25

Dokumenter

Nøkkelinformasjon	
Prospekt	
Årsrapport	
Halvårsrapport	
Faktaark	

Informasjon om priser

Utover forvaltningsavgiften kommer det i tillegg en avgift på dette Sicav fondet som vil dekke administrasjon og depot kostnad samt øvrige kostnader og skatt. Dette gjelder blant annet kostnader for informasjon til andelseierne, avgifter til statlige myndigheter og fondsbørser. Forvaltningsavgiften og øvrige kostnader er fratrukket fra den kurs eller verdiutvikling som rapporteres av banken og i media.

Fakta

Navn	Nordea 1 - European High Yield Stars Bond Fund HBI - NOK
SFDR klassifisering	8
Basisvaluta	EUR
Valutasikring	Basisvaluta sikret til NOK
Forvaltningskapital (Basisvaluta)	630 mill.
Etableringsdato	15.01.2019
ISIN	LU1927799368
Benchmark	ICE BofA European Currency High Yield Constrained Index - Total Return 100% Hedged to EUR
Kategori	Kreditt obligasjonsfond, High Yield obligasjonsfond, Stars fond
Forvalter	Fredrik Strand, Kristian Hagelin, Martin Ovesen
Selskap	Nordea Investment Funds, Luxembourg
Utbyttebetalende	Nei

Risiko



Les mer om risiko- og
avkastningsprofil i fondets
Nøkkelinformasjon.

Dette fondet fremmer miljømessige og sosiale egenskaper i henhold til artikkel 8 i EUs forskrift om bærekraftig finansinformasjon (SFDR) ved å benytte Nordea sin strategi for Stars-fond. [Les mer om hvordan vi integrerer ESG i våre fond.](#)




Dette fondet investerer i verdipapirer med høy ESG-score som omfatter miljø, sosiale og forretningsetiske faktorer. Hver investering blir analysert og får en score i henhold til vår egen modell for å sikre at bare verdipapirer utstedt av selskaper som oppfyller minimumskravet til ESG for Stars-fond er inkludert. Selskapsdialog er en viktig del av vurderingen. Selskapenes tilpasning til FNs utviklingsmål for bærekraft tas i betraktning. ESG-score vurderes regelmessig og minst en gang i året.




Dette fondet følger [Nordeas policy for fossilt brensel](#), som ekskluderer selskaper med fossilt brensel hvis de ikke har en dokumentert overgangsstrategi som samsvarer med klimamålene i Paris-avtalen. Det betyr at fondet ikke investerer i selskaper med mer enn 5 prosent av inntektene fra olje- og gassutvinning eller kullgruvedrift, selskaper som er involvert i ukonvensjonell olje- og gassutvinning, eller strømforsyninger som mangler planer for utfasing av kull.



Dette fondet benytter utvidede ekskluderingsfiltre for å begrense investeringer i selskaper og utstedere med betydelig eksponering mot aktiviteter som anses å være skadelige for miljøet og /eller samfunnet generelt, inkludert tobakk og fossilt brensel.



Alle Nordea-fond overholder retningslinjene for [Nordeas policy for ansvarlige investeringer](#). Det betyr for eksempel at fondet ikke vil investere i selskaper med omsetning fra produkter som atomvåpen eller kjemiske og biologiske våpen. Fondet vil heller ikke investere i selskaper som er involvert i brudd på internasjonal lovgivning og som ikke vil eller ikke kan endre seg. Fondet begrenser også investeringer i for eksempel kull og olje fra oljesand. Aktivt eierskap og engasjement er nøkkelkomponenter i vårt arbeid for å adressere og forbedre ESG-relaterte spørsmål. Våre verktøy for aktivt eierskap inkluderer stemmegivning, deltagelse på ordinære generalforsamlinger, representasjon i nominasjonskomiteer og engasjement med selskaper.



En evaluering av selskapenes forretningsetikk og eierstyring er en del av vurderingen ved potensielle investeringer og inkluderer for eksempel ansvarlighet, beskyttelse av aksje og obligasjonseierrettigheter og langsiktig bærekraftig verdiskapning.

Inv.valg
49,0

Tonn CO₂/
mill. USD

Benchmark
216,5

Målet avspeiler karbondioksidutslipp, eller tilsvarende i andre drivhusgasser, i forhold til inntektene som tilsvarende fondets investeringer. I den mørkeblå sirkelen vises karbonfotavtrykket for fondets benchmark. Karbonfotavtrykket viser et øyeblikksbilde av hvordan fondets karbonfotavtrykk ser ut. Beregningene er ikke dekkende og indirekte utslipp omfattes ikke. Tiltaket sier ingenting om hvordan porteføljen bidrar til et lavkarbonsamfunn.

[Les mer om beregningen av fonds karbonfotavtrykk.](#)

Kilder: MSCI ESG Research LLC og ISS Ethix. Materialet gjengis med tillatelse. Oppdateres hver måned.

Spesielt for produktene pensjonskapitalbevis og fondskonto: For pensjonskapitalbevis og fondskonto plassert i investeringsprofil kan det påløpe en årlig produktkostnad på maksimalt 0,5 % av saldo. Produktkostnaden fremkommer under «Informasjon om priser» for aktuelle investeringsprofil.

Merk at informasjonen på denne siden er ment som en generell informasjon til leseren. Ingenting på denne siden skal forstås som et investeringsråd og skal heller ikke danne grunnlag for en investeringsbeslutning. Informasjonen er utelukkende produktinformasjon og må ikke oppfattes som et investeringsforslag. Nordea anbefaler at du leser prospektet og brosjyren for produktet og kontakter en profesjonell rådgiver foren rådgivningssamtale før du tar en investeringsbeslutning. Det gis ingen garanti for at estimatene, tallene eller informasjonen på denne hjemmesiden er fullstendige, og informasjonen kan endres uten varsel. Den oppgitt netto andelsverdi er basert på siste tilgjengelige data. Informasjonen på denne hjemmesiden er utarbeidet og utgitt av FundConnect A/S. Verken FundConnect A/S eller Nordea har ansvar for eller kan bli stilt til ansvar for informasjonen på denne siden. FundConnect A/S og Nordea kan heller ikke på noen måte holdes ansvarlig for mulige konsekvenser av at informasjonen på denne siden blir brukt. Historisk avkastning er ingen garanti for framtidig avkastning. Framtidig avkastning vil blant annet avhenge av markedsutviklingen, forvalters dyktighet, fondets risiko, samt kostnader ved tegning, forvaltning og innløsning. Avkastningen kan bli negativ som følge av kursstap. Relevant informasjon om fondene er tilgjengelig i det enkelte prospektet og annen informasjon på www.nordea.no eller i en av Nordeas avdelingsbanker.

