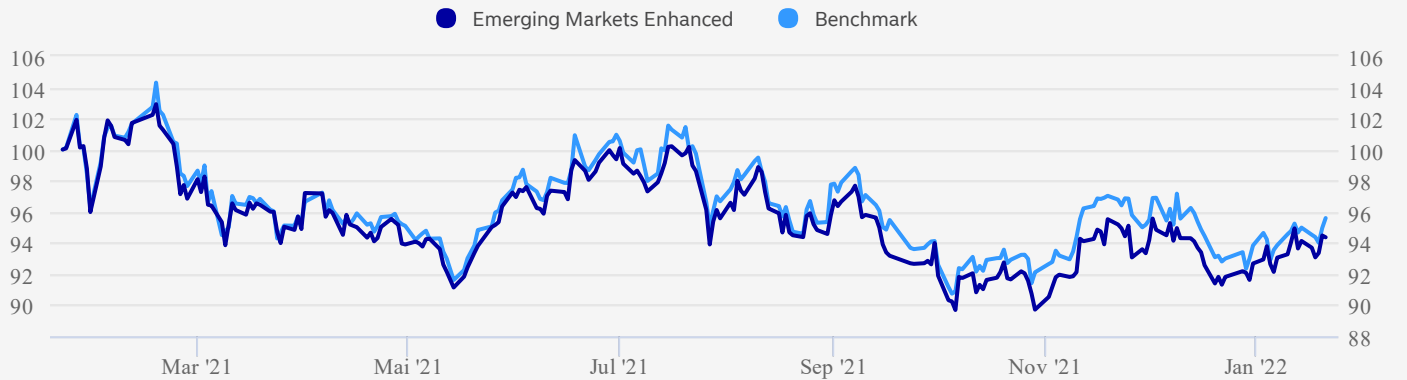


Om investeringsvalget

Et aksjefond som investerer i det i aksjemarkeder i fremvoksende økonomier . Fondets aktive risiko er moderat i forhold til referanseindeksen, men forvalterne kan utelate selskaper som de anser for dyre, eller er av lav kvalitet, eller hvis resultatet eller kontantstrømmen i selskapet forventes å bli svakere. Fondet har beholdninger i et bredt utvalg av selskaper.

Avkastning



Dato: 21.01.2022

Akkumulert avkastning (%)	HIÅ	1 mnd.	1 år	3 år	10 år
Investeringsvalg	1,82%	2,77%	-5,64%	29,94%	-
	1,88%	2,60%	-4,40%	35,71%	-

Annualisert avkastning (%)	1 år	2 år	3 år	5 år	10 år
Investeringsvalg	-5,64%	4,33%	9,12%	-	-
Benchmark	-4,40%	6,92%	10,72%	-	-

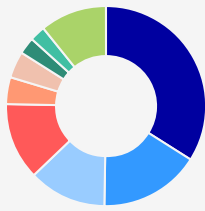
Risiko	1 år	3 år	5 år	7 år	10 år
Sharpe Ratio	-0,52	0,62	-	-	-
Standardavvik	12,10	12,67	-	-	-
Tracking error	3,18	4,14	-	-	-

Avkastning i perioden (%)	Q1	Q2	Q3	Q4	År
2021	2,30%	4,72%	-5,42%	-1,40%	-0,09%
2020	-8,57%	7,89%	5,11%	6,48%	10,41%
2019	9,14%	-0,41%	2,11%	8,37%	20,28%
2018			-1,01%	-1,30%	

Innhold

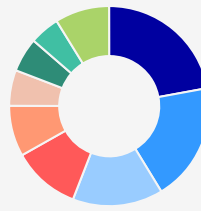
Basert på beholdningen den 30.11.2021

Aksjer (Land)



Land	Prosent
Kina	33,98%
Taiwan	16,29%
Sør-Korea	12,59%
India	12,47%
Rusland	4,33%
Brasil	4,31%
Sør-Afrika	2,72%
Saudi-Arabia	2,51%
Annet	10,80%

Aksjer (Sektor)



Sektor	Prosent
Informasjonsteknikk	22,13%
Finans	19,16%
Kapitalvarer og tjenester	14,63%
Kommunikasjonstjenester	10,93%
Materialer	8,21%
Dagligvarer	5,79%
Energi	5,52%
Industrivarer og tjenester	4,83%
Annet	8,81%

10 største investeringer 30.11.2021

	Land	Sektor	% av portefølje
Taiwan Semiconductor Manufacturing	Taiwan	Informasjonsteknikk	7,87
Samsung Electronics	Sør-Korea	Informasjonsteknikk	5,24
Tencent Holdings	Kina	Kommunikasjonstjenester	5,20
Alibaba Group Holding ADR	Kina	Kapitalvarer og tjenester	3,73
Infosys	India	Informasjonsteknikk	1,67
Meituan	Kina	Kapitalvarer og tjenester	1,42
Reliance Industries	India	Energi	1,18
Tata Consultancy Services	India	Informasjonsteknikk	1,16
Sberbank of Russia PJSC ADR	Rusland	Finans	1,14
LUKOIL PJSC ADR	Rusland	Energi	0,99

Priser

Årlig totalkostnad inkl. forv. provisjon, i %	0,65
Forvaltningsprovisjon inkl. returprovisjon, i %	0,52
Returprovisjon, i %	0,26

Dokumenter

Nøkkelinformasjon	
Prospekt	
Faktaark	

Fakta


Navn	Nordea 2 - Emerging Markets Enhanced Equity Fund BP - NOK
Morningstar 31.12.2021	★★★★☆
SFDR klassifisering	6
Basisvaluta	USD
Valutasikring	Ikke valutasikret
Forvaltningskapital (Basisvaluta)	698 mill.
Etableringsdato	04.09.2018
ISIN	LU1648400429
Benchmark	MSCI Emerging Markets Index
Kategori	Europeisk aksjefond, Enhanced fond
Forvalter	Claus F. Nielsen, Ruben Knudsen & Julie Bech
Selskap	Nordea Investment Funds, Luxembourg
Utbyttebetalende	Nej

Risiko




Les mer om risiko- og avkastningsprofil i fondets Nøkkelinformasjon.

Bærekraftskriterer blir integrert i forvaltningen, selv om fondet ikke fremmer miljørelaterte eller sosiale egenskaper eller har bærekraftig investering som mål. [Les mer om hvordan vi integrerer ESG i våre fond.](#)



Alle Nordea-fond overholder retningslinjene for [Nordeas policy for ansvarlige investeringer](#). Det betyr for eksempel at fondet ikke vil investere i selskaper med omsetning fra produkter som atomvåpen eller kjemiske og biologiske våpen. Fondet vil heller ikke investere i selskaper som er involvert i brudd på internasjonal lovgivning og som ikke vil eller ikke kan endre seg. Fondet begrenser også investeringer i for eksempel kull og olje fra oljesand.

Aktivt eierskap og engasjement er nøkkelkomponenter i vårt arbeid for å adressere og forbedre ESG-relaterte spørsmål. Våre verktøy for aktivt eierskap inkluderer stemmegivning, deltagelse på ordinære generalforsamlinger, representasjon i nominasjonskomiteer og engasjement med selskaper.



En evaluering av selskapenes forretningsetikk og eierstyring er en del av vurderingen ved potensielle investeringer og inkluderer for eksempel ansvarlighet, beskyttelse av aksje og obligasjonseierrettigheter og langsiktig bærekraftig verdiskapning.



Målet avspeiler karbondioksidutslipp, eller tilsvarende i andre drivhusgasser, i forhold til inntektene som tilsvarende fondets investeringer. I den mørkeblå sirkelen vises karbonfotavtrykket for fondets benchmark. Karbonfotavtrykket viser et øyeblikksbilde av hvordan fondets karbonfotavtrykk ser ut.

Beregningene er ikke dekkende og indirekte utslipp omfattes ikke. Tiltaket sier ingenting om hvordan porteføljen bidrar til et lavkarbonsamfunn.

[Les mer om beregningen av fonds karbonfotavtrykk.](#)

Kilder: MSCI ESG Research LLC og ISS Ethix. Materialet gjengis med tillatelse. Oppdateres hver måned.

Spesielt for produktene pensjonskapitalbevis og fondskonto: For pensjonskapitalbevis og fondskonto plassert i investeringsprofil kan det påløpe en årlig produktkostnad på maksimalt 0,5 % av saldo. Produktkostnaden fremkommer under «Informasjon om priser» for aktuelle investeringsprofil.

Merk at informasjonen på denne siden er ment som en generell informasjon til leseren. Ingenting på denne siden skal forstås som et investeringsråd og skal heller ikke danne grunnlag for en investeringsbeslutning. Informasjonen er utelukkende produktinformasjon og må ikke oppfattes som et investeringsforslag. Nordea anbefaler at du leser prospektet og brosjyren for produktet og kontakter en profesjonell rådgiver foren rådgivningssamtale før du tar en investeringsbeslutning. Det gis ingen garanti for at estimatene, tallene eller informasjonen på denne hjemmesiden er fullstendige, og informasjonen kan endres uten varsel. Den oppgitt netto andelsverdi er basert på siste tilgjengelige data. Informasjonen på denne hjemmesiden er utarbeidet og utgitt av FundConnect A/S. Verken FundConnect A/S eller Nordea har ansvar for eller kan bli stilt til ansvar for informasjonen på denne siden. FundConnect A/S og Nordea kan heller ikke på noen måte holdes ansvarlig for mulige konsekvenser av at informasjonen på denne siden blir brukt. Historisk avkastning er ingen garanti for framtidig avkastning. Framtidig avkastning vil blant annet avhenge av markedsutviklingen, forvalters dyktighet, fondets risiko, samt kostnader ved tegning, forvaltning og innløsning. Avkastningen kan bli negativ som følge av kursstap. Relevant informasjon om fondene er tilgjengelig i det enkelte prospektet og annen informasjon på www.nordea.no eller i en av Nordeas avdelingsbanker.

🕒 24. jan 2022 11.24

Nordea