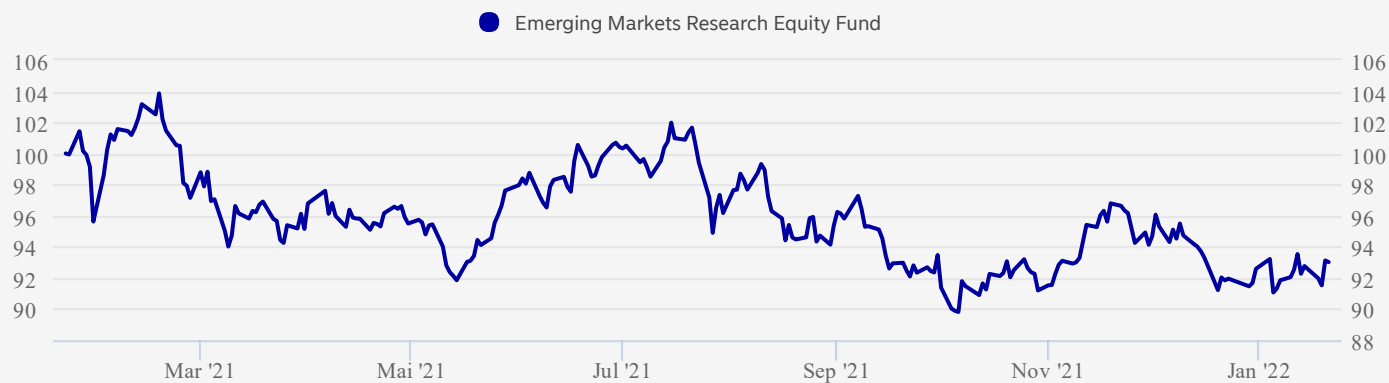


## Avkastning



Dato: 21.01.2022

Akkumulert avkastning (%)	HIÅ	1 mnd.	1 år	3 år	10 år
---------------------------	-----	--------	------	------	-------

Investeringsvalg	0,46%	1,07%	-6,98%	33,34%	-
------------------	-------	-------	--------	--------	---

Annualisert avkastning (%)	1 år	2 år	3 år	5 år	10 år
----------------------------	------	------	------	------	-------

Investeringsvalg	-6,98%	5,10%	10,06%	9,86%	-
------------------	--------	-------	--------	-------	---

Risiko	1 år	3 år	5 år	7 år	10 år
--------	------	------	------	------	-------

Sharpe Ratio	-0,57	0,58	0,61	-	-
Standardavvik	13,51	15,03	13,82	-	-


Avkastning i perioden (%)	Q1	Q2	Q3	Q4	År
---------------------------	----	----	----	----	----

2021	3,14%	5,54%	-6,91%	-0,95%	0,37%
2020	-11,58%	9,73%	5,59%	9,73%	12,42%
2019	10,72%	0,19%	1,73%	7,47%	21,28%
2018	-1,81%	-4,45%	-4,91%	-0,90%	-11,59%
2017	10,99%	5,64%	4,07%	10,25%	34,53%
2016		5,30%	4,48%	3,14%	

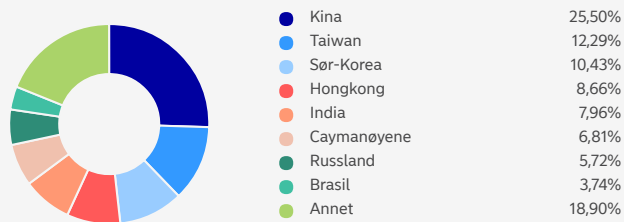
## Innhold

Basert på beholdningen den 29.10.2021

### Aksjer (Region)



### Aksjer (Land)



### Aksjer (Sektor)



### 10 største investeringer 29.10.2021

	Land	Sektor	% av portefølje
Taiwan Semiconductor Manufacturing	Taiwan	Informasjonsteknikk	6,99
Tencent Holdings	Hongkong	Informasjonsteknikk	6,47
Alibaba Group Holding	Kina	Informasjonsteknikk	2,86
SAMSUNG ELECTRONICS LTD	Sør-Korea	Informasjonsteknikk	2,79
CONTEMPORARY AMPEREX TECHN	Kina	Industrivarer og tjenester	2,51
HK	Caymanøyene	Kapitalvarer og tjenester	2,33
State St Bk & Tr Co			1,89
Gazprom ADR	Russland	Energi	1,81
XPENG INC / ADR	USA	Kapitalvarer og tjenester	1,77
Kasikornbank F	Thailand	Finans	1,65

### Priser

Årlig totalkostnad inkl. forv. provisjon, i %	1,84
Forvaltningsprovisjon inkl. returprovisjon, i %	0,75
Returprovisjon, i %	0,98

### Dokumenter

Nøkkelinformasjon	
Faktaark	

### Fakta

Navn	Wellington Emerging Markets Research Equity Fund USD D Acc Unhdg
SFDR klassifisering	6
Basisvaluta	USD
Forvaltningskapital (Basisvaluta)	1 678 mill.
Etableringsdato	23.03.2016
ISIN	LU1366343215
Kategori	Eksterne fond
Forvalter	-
Selskap	Wellington Management Funds (Luxembourg)
Utbyttebetalende	Nei

### Risiko



Les mer om risiko- og avkastningsprofil i fondets Nøkkelinformasjon.

**Spesielt for produktene pensjonskapitalbevis og fondskonto:** For pensjonskapitalbevis og fondskonto plassert i investeringsprofil kan det påløpe en årlig produktkostnad på maksimalt 0,5 % av saldo. Produktkostnaden fremkommer under «Informasjon om priser» for aktuelle investeringsprofil.

**Merk at informasjonen på denne siden** er ment som en generell informasjon til leseren. Ingenting på denne siden skal forstås som et investeringsråd og skal heller ikke danne grunnlag for en investeringsbeslutning. Informasjonen er utelukkende produktinformasjon og må ikke oppfattes som et investeringsforslag. Nordea anbefaler at du leser prospektet og brosjyren for produktet og kontakter en profesjonell rådgiver foren rådgivningssamtale før du tar en investeringsbeslutning. Det gis ingen garanti for at estimatene, tallene eller informasjonen på denne hjemmesiden er fullstendige, og informasjonen kan endres uten varsel. Den oppgitt netto andelsverdi er basert på siste tilgjengelige data. Informasjonen på denne hjemmesiden er utarbeidet og utgitt av FundConnect A/S. Verken FundConnect A/S eller Nordea har ansvar for eller kan bli stilt til ansvar for informasjonen på denne siden. FundConnect A/S og Nordea kan heller ikke på noen måte holdes ansvarlig for mulige konsekvenser av at informasjonen på denne siden blir brukt. Historisk avkastning er ingen garanti for framtidig avkastning. Framtidig avkastning vil blant annet avhenge av markedsutviklingen, forvalters dyktighet, fondets risiko, samt kostnader ved tegning, forvaltning og innløsning. Avkastningen kan bli negativ som følge av kurstap. Relevant informasjon om fondene er tilgjengelig i det enkelte prospektet og annen informasjon på [www.nordea.no](http://www.nordea.no) eller i en av Nordeas avdelingsbanker.

🕒 24. jan 2022 12.10

**Nordea**