

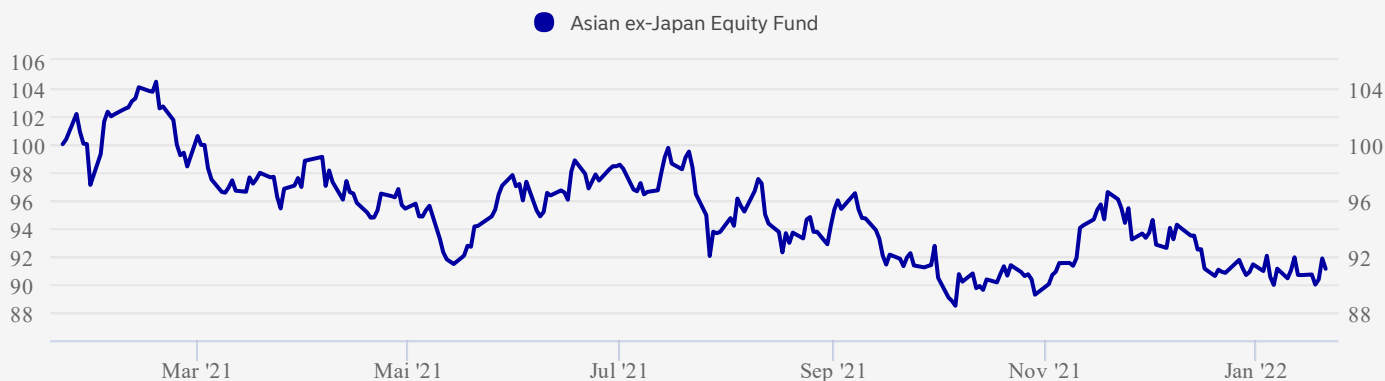
Om investeringsvalget

Fondet investerer i selskaper av ulik størrelse på børsene i Asia utenom Japan.

I forvaltningen av fondet anvendes analyse av underliggende økonomiske fundament, for å identifisere selskaper som viser bærekraftig vekst i fortjenesten over gjennomsnittet for markedet. Forvalters fokus er på sterke franchiser, kompetente ledergrupper, betydelig fri kontantstrøm, gode finansielle løsninger og solide balanser. I tillegg benytter forvalteren negativ filtrering av attraktivt verdsatte selskaper og utelukker selskaper som anses å være følsom for endringer i det makroøkonomiske eller politiske klimaet.

Normalt består porteføljen av 80-120 aksjer.

Avkastning



Dato: 21.01.2022

Akkumulert avkastning (%)	HIÅ	1 mnd.	1 år	3 år	10 år
Investeringsvalg	-0,35%	0,07%	-8,90%	49,01%	196,86%

Annualisert avkastning (%)	1 år	2 år	3 år	5 år	10 år
Investeringsvalg	-8,90%	8,84%	14,22%	12,41%	11,49%


Risiko	1 år	3 år	5 år	7 år	10 år
Sharpe Ratio	-0,72	1,02	0,86	0,58	0,74
Standardavvik	13,61	12,19	12,57	14,30	13,20

Avkastning i perioden (%)	Q1	Q2	Q3	Q4	År
2021	4,44%	1,52%	-5,77%	-1,42%	-1,51%
2020	-1,36%	11,37%	7,46%	5,29%	24,29%
2019	12,77%	-1,38%	6,12%	7,61%	27,00%
2018	-4,70%	0,38%	-5,44%	-1,31%	-10,73%
2017	13,36%	5,96%	-0,29%	11,53%	33,57%
2016	-6,58%	2,12%	4,45%	-1,75%	-2,10%
2015	13,65%	-4,18%	-8,18%	10,12%	10,11%
2014	-0,45%	9,86%	2,98%	15,10%	29,62%
2013	4,44%	-1,56%	0,95%	3,77%	7,70%
2012	8,69%	-1,16%	3,69%	1,60%	13,17%


Innhold

Basert på beholdningen den 31.12.2021

Aksjer (Region)



Aksjer (Land)



Aksjer (Sektor)



10 største investeringer 31.12.2021

	Land	Sektor	% av portefølje
Taiwan Semiconductor Manufacturing	Taiwan	Informasjonsteknikk	9,80
Tencent Holdings	Hongkong	Informasjonsteknikk	6,55
SAMSUNG ELECTRONICS LTD	Sør-Korea	Informasjonsteknikk	3,77
Infosys ADR	India	Informasjonsteknikk	3,71
HDFC Bank Ltd	India	Finans	3,06
MEITUAN DIANPING CLASS	Hongkong	Kapitalvarer og tjenester	2,99
DBS Group Holdings	Singapore	Finans	2,85
ASML Holdings	Nederland	Informasjonsteknikk	2,63
AIA Group	Kina	Finans	2,51
China Resources Gas Group	Kina	Kraftforsyning	2,39

Priser

Årlig totalkostnad inkl. forv. provisjon, i %	1,70
Forvaltningsprovisjon inkl. returprovisjon, i %	1,60
Returprovisjon, i %	0,97

Dokumenter

Nøkkelinformasjon	
Faktaark	

Fakta

Navn	T. Rowe Price Funds SICAV - Asian ex-Japan Equity Fund A
SFDR klassifisering	
Basisvaluta	USD
Forvaltningskapital (Basisvaluta)	911 mill.
Etableringsdato	13.12.2006
ISIN	LU0266341212
Kategori	Eksterne fond
Forvalter	Anh Lu
Selskap	T. Rowe Price
Utbyttebetalende	Nei

Risiko



Les mer om risiko- og avkastningsprofil i fondets Nøkkelinformasjon.

Spesielt for produktene pensjonskapitalbevis og fondskonto: For pensjonskapitalbevis og fondskonto plassert i investeringsprofil kan det påløpe en årlig produktkostnad på maksimalt 0,5 % av saldo. Produktkostnaden fremkommer under «Informasjon om priser» for aktuelle investeringsprofil.

Merk at informasjonen på denne siden er ment som en generell informasjon til leseren. Ingenting på denne siden skal forstås som et investeringsråd og skal heller ikke danne grunnlag for en investeringsbeslutning. Informasjonen er utelukkende produktinformasjon og må ikke oppfattes som et investeringsforslag. Nordea anbefaler at du leser prospektet og brosjyren for produktet og kontakter en profesjonell rådgiver foren rådgivningssamtale før du tar en investeringsbeslutning. Det gis ingen garanti for at estimatene, tallene eller informasjonen på denne hjemmesiden er fullstendige, og informasjonen kan endres uten varsel. Den oppgitt netto andelsverdi er basert på siste tilgjengelige data. Informasjonen på denne hjemmesiden er utarbeidet og utgitt av FundConnect A/S. Verken FundConnect A/S eller Nordea har ansvar for eller kan bli stilt til ansvar for informasjonen på denne siden. FundConnect A/S og Nordea kan heller ikke på noen måte holdes ansvarlig for mulige konsekvenser av at informasjonen på denne siden blir brukt. Historisk avkastning er ingen garanti for framtidig avkastning. Framtidig avkastning vil blant annet avhenge av markedsutviklingen, forvalters dyktighet, fondets risiko, samt kostnader ved tegning, forvaltning og innløsning. Avkastningen kan bli negativ som følge av kurstap. Relevant informasjon om fondene er tilgjengelig i det enkelte prospektet og annen informasjon på www.nordea.no eller i en av Nordeas avdelingsbanker.

🕒 24. jan 2022 12.33

Nordea