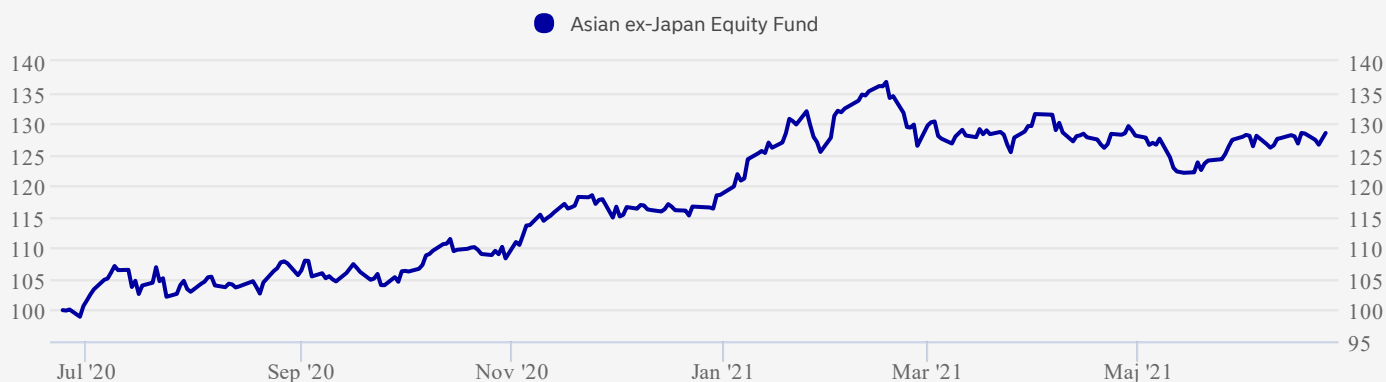


## Om fonden

Fonden investerer bredt på de asiatiske aktiemarkeder, dog undtaget Japan. Porteføljen består af mellem 80 og 120 aktier.

Lande- og sektorallokeringen er af mindre betydning for fondens investeringer. Investeringsprocessen bygger på en fundamentalanalyse af den underliggende økonomiske udvikling, for at identificere selskaber med en solid vækst der ligger over gennemsnittet for regionen. Porteføljemanagerens fokus ligger på selskabets forretningsmodel, en kompetent ledelse samt et solidt økonomisk fundament i selskabet. Selskaber, der vurderes som meget konjunkturfølsomme, udelukkes i investeringsprocessen.

## Afkast



Dato: 24-06-2021

Akkumuleret afkast (%)	ÅTD	1 md	1 år	3 år	10 år
Afdeling	8,40%	3,58%	28,47%	41,82%	143,90%

Annualiseret afkast (%)	1 år	2 år	3 år	5 år	10 år
Afdeling	28,47%	19,78%	12,35%	13,58%	9,33%


Risikonøgletal	1 år	3 år	5 år	7 år	10 år
Sharpe Ratio	1,58	0,58	0,78	0,55	0,48
Standardafvigelse	15,18	19,75	16,47	19,53	18,31

Afkast i perioden (%)	Q1	Q2	Q3	Q4	År
2021	9,35%				
2020	-15,52%	17,24%	5,54%	11,55%	16,61%
2019	16,11%	-1,75%	3,99%	8,03%	28,16%
2018	-2,99%	2,12%	-4,94%	-5,95%	-11,43%
2017	12,40%	1,48%	1,47%	6,72%	23,51%
2016	-4,86%	3,21%	8,28%	-3,05%	3,08%
2015	18,46%	-5,25%	-15,26%	9,26%	3,92%
2014	0,98%	8,06%	6,61%	2,91%	19,71%
2013	2,68%	-7,95%	-0,74%	0,74%	-5,49%
2012	10,17%	0,61%	4,84%	2,42%	19,02%

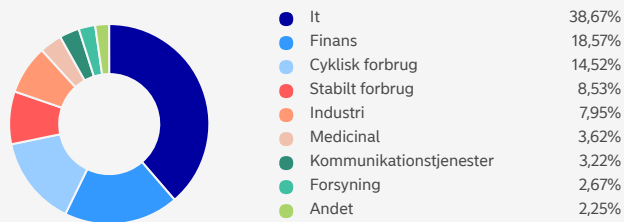
## Beholdninger

Baseret på beholdningen den 31-03-2021

### Aktier (Land)



### Aktier (Sektor)



### 10 største beholdninger pr. 31-03-2021

	Land	Sektor	% af beholdning
Taiwan Semiconductor Manufacturing	Taiwan	It	9,12
SAMSUNG ELECTRONICS LTD	Sydkorea	It	6,93
Tencent Holdings	Hong Kong	It	6,90
Alibaba Group Holding	Kina	It	3,12
HK	Cayman Øerne	Cyklisk forbrug	2,72
Infosys ADR	Indien	It	2,72
AIA Group	Kina	Finans	2,65
NARI Technology Co Ltd	Kina	Industri	2,51
HDFC Bank Ltd	Indien	Finans	2,42
Kotak Mahindra Bank	Indien	Finans	2,30

### Omkostninger

Løbende omkostninger, % (Indeholdt i ÅOP)	1,70
Indtrædelsesomkostninger, maks. % (Indeholdt i ÅOP)	0,00
Udtrædelsesomkostninger, maks. % (Indeholdt i ÅOP)	0,00

### Informationsmateriale

Central investorinformation	
Prospekt	
Faktaark	

### Information om priser

ÅOP beregnes alene for dansk registrerede fonde.

I Central Investorinformation angives maksimal gebyr ved ind- og udtrædelse. På udenlandsk domicilerede fonde, har Nordea Danmark, filial af Nordea Bank Abp, fastsat ind- og udtrædelsesgebyr til 0 kr.

### Information

Navn	T. Rowe Price Funds SICAV - Asian ex-Japan Equity Fund A
SFDR klassificering	Artikel 6
Basisvaluta	USD
Formue (Basisvaluta)	1.268 mio.
Startdato	13-12-2006
ISIN	LU0266341212
Kategori	Eksterne: Eksterne fonde, Lagerbeskattede:Lagerbeskattede fonde
Ansvarlig forvalter	Anh Lu
Administrationsselskab	T. Rowe Price
Beskatning ved frie midler	Aktieindkomst, lagerbeskatning
Udbyttebetalende	Nej

### Risiko



Læs mere om risiko og beregning af risiko i Central Investorinformation.

Oplysningerne i dette materiale er ment som generel information for modtageren. Ingen oplysninger på denne side skal betragtes som investeringsrådgivning, og oplysningerne skal heller ikke bruges som grundlag for en beslutning om investering. Oplysningerne er udelukkende af produktrelateret karakter og skal ikke betragtes som en anbefaling om investering. Nordea anbefaler, at du læser det pågældende prospekt og brochuren, og at du kontakter en professionel rådgiver for at få personlig rådgivning, inden du træffer beslutning om en eventuel investering. Der gives ingen garanti for, at skøn, data samt øvrige oplysninger i materialet er komplette, og oplysningerne kan ændres uden varsel. Den offentliggjorte indre værdi er baseret på de senest tilgængelige tal. Alle oplysninger på denne hjemmeside er indsamlet og leveret af FundConnect A/S. Hverken FundConnect A/S eller Nordea påtager sig noget ansvar og kan ikke gøres ansvarlige for oplysningerne på denne side. Ligeledes kan hverken FundConnect A/S eller Nordea gøres ansvarlig for eventuelle konsekvenser som følge af brugen af oplysningerne på denne side. Investeringsfondens historiske udvikling er ingen garanti for fremtidige resultater. Investeringer i fonde kan både stige og falde i værdi som følge af markedsudsving, fondens risiko og omkostninger i forbindelse med tegning og indløsning, administration m.v., og du kan tabe hele det investerede beløb. En transaktion, der indebærer en valutatransaktion, kan være også udsat for udsving i valutakurser, hvilket kan påvirke værdien af en investering. Oplysninger om fondene er tilgængelige i de enkelte prospekter, samt central investorinformation for fondene og andet oplysningsmateriale på [www.nordea.dk](http://www.nordea.dk) eller hos en Nordea-filial.

---

🕒 24. jun 2021 23:48

**Nordea**