

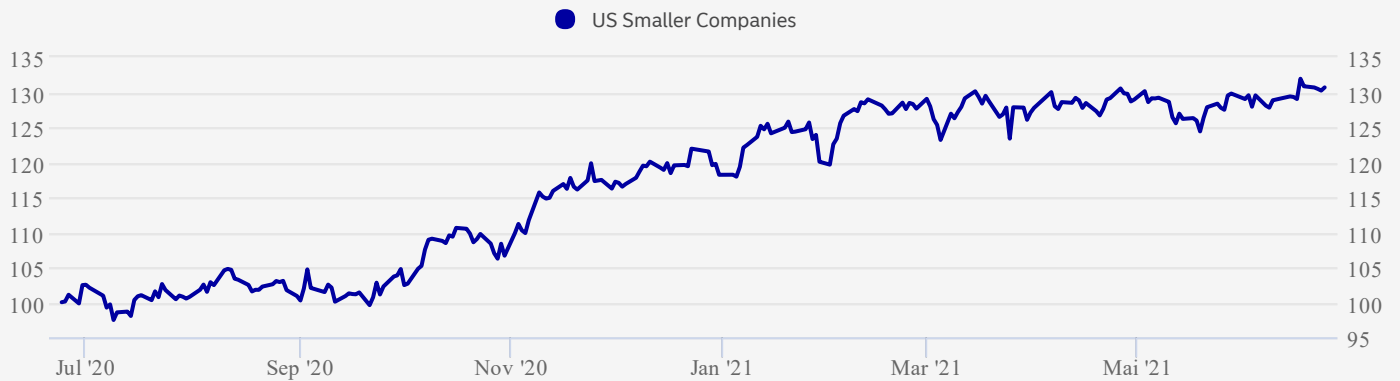
**Om investeringsvalget**

Fondets kapital vil bli investert i aksjepapirer i selskaper med lav og meget lav (mikro) markedsverdi som er hjemmehørende i, eller har det meste av sin økonomiske virksomhet i, USA. Markedsverdi er den totale verdien av et selskaps aksjer, og vil kunne variere betydelig over tid.

Selskaper med lav og meget lav markedsverdi er selskaper med en markedsverdi som er innenfor området for markedsverdien til selskapene som inngår i underfondets referanseindeks på tidspunktet for kjøp.

Fondet kan også investere i amerikanske selskaper med mellomstor markedsverdi og, i mindre grad, i kanadiske selskaper.

**Avkastning**



Dato: 24.06.2021

<b>Akkumulert avkastning (%)</b>	<b>HIÅ</b>	<b>1 mnd.</b>	<b>1 år</b>	<b>3 år</b>	<b>10 år</b>
Investeringsvalg	10,56%	1,81%	30,69%	42,57%	400,63%

<b>Annualisert avkastning (%)</b>	<b>1 år</b>	<b>2 år</b>	<b>3 år</b>	<b>5 år</b>	<b>10 år</b>
Investeringsvalg	30,69%	18,12%	12,55%	14,00%	17,48%

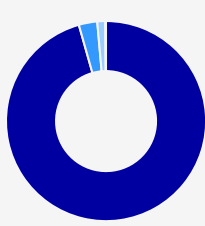
<b>Risiko</b>	<b>1 år</b>	<b>3 år</b>	<b>5 år</b>	<b>7 år</b>	<b>10 år</b>
Standardavvik	11,11	22,25	19,13	18,09	17,44

<b>Avkastning i perioden (%)</b>	<b>Q1</b>	<b>Q2</b>	<b>Q3</b>	<b>Q4</b>	<b>År</b>
2021	7,52%				
2020	-14,01%	13,19%	2,24%	12,85%	12,30%
2019	12,92%	3,90%	6,77%	3,97%	30,24%
2018	-5,24%	10,70%	3,59%	-14,13%	-6,68%
2017	2,48%	0,80%	-0,90%	6,74%	9,25%
2016	-3,97%	4,07%	2,49%	15,69%	18,51%
2015	13,42%	-3,38%	-1,74%	8,02%	16,32%
2014	-0,25%	3,46%	-0,09%	26,69%	30,63%
2013	21,36%	4,85%	6,25%	11,49%	50,74%
2012	7,93%	-0,83%	1,12%	-2,45%	5,58%

## Innhold

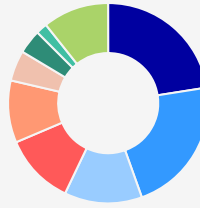
Basert på beholdningen den 31.05.2021

### Aksjer (Land)



USA	95,61%
Canada	2,97%
Bermuda	1,30%
Caymanøyene	0,11%

### Aksjer (Sektor)



Finans	22,52%
Industrivarer og tjenester	22,02%
Helsetjeneste	12,55%
Informasjonsteknikk	11,51%
Kapitalvarer og tjenester	10,04%
Materialer	4,93%
Dagligvarer	3,91%
Kraftforsyning	1,82%
Annet	10,70%

### 10 største investeringer 31.05.2021

	Land	Sektor	% av portefølje
JPMorgan - US Dollar Liquidity Fund			4,48
WSC UN	USA	Industrivarer og tjenester	1,65
ICU Medical Inc	USA	Helsetjeneste	1,52
Encompass Health Corporation	USA	Helsetjeneste	1,52
Eastgroup Properties	USA	Finans	1,51
Aptargroup	USA	Materialer	1,48
Rbc Bearings	USA	Industrivarer og tjenester	1,45
Novanta Inc	Canada	Informasjonsteknikk	1,44
MSA Safety	USA	Industrivarer og tjenester	1,42
Lincoln Electric Holdings	USA	Industrivarer og tjenester	1,42

### Priser

Årlig totalkostnad inkl. forv. provisjon, i %	1,72
Forvaltningsprovisjon inkl. returprovisjon, i %	1,50
Returprovisjon, i %	0,78
Suksesshonorar, %	0,00

### Dokumenter

Nøkkelinformasjon	
Faktaark	

### Fakta

Navn	JPMorgan US Smaller Companies A (acc) - USD
SFDR klassifisering	Artikkel 6
Basisvaluta	USD
Forvaltningskapital (Basisvaluta)	1 897 mill.
Etableringsdato	16.11.1988
ISIN	LU0210528922
Kategori	Eksterne fond
Forvalter	Don San Jose, Dan Percella, Jon Brachle
Selskap	JP Morgan Funds
Utbyttebetalende	Nei

### Risiko



Les mer om risiko- og avkastningsprofil i fondets Nøkkelinformasjon.

**Spesielt for produktene pensjonskapitalbevis og fondskonto:** For pensjonskapitalbevis og fondskonto plassert i porteføljefond kan det påløpe en årlig produktkostnad på maksimalt 0,5 % av saldo. Produktkostnaden fremkommer under «Informasjon om priser» for aktuelle porteføljefond.

**Merk at informasjonen på denne siden** er ment som en generell informasjon til leseren. Ingenting på denne siden skal forstås som et investeringsråd og skal heller ikke danne grunnlag for en investeringsbeslutning. Informasjonen er utelukkende produktinformasjon og må ikke oppfattes som et investeringsforslag. Nordea anbefaler at du leser prospektet og brosjyren for produktet og kontakter en profesjonell rådgiver foren rådgivningssamtale før du tar en investeringsbeslutning. Det gis ingen garanti for at estimatene, tallene eller informasjonen på denne hjemmesiden er fullstendige, og informasjonen kan endres uten varsel. Den oppgitt netto andelsverdi er basert på siste tilgjengelige data. Informasjonen på denne hjemmesiden er utarbeidet og utgitt av FundConnect A/S. Verken FundConnect A/S eller Nordea har ansvar for eller kan bli stilt til ansvar for informasjonen på denne siden. FundConnect A/S og Nordea kan heller ikke på noen måte holdes ansvarlig for mulige konsekvenser av at informasjonen på denne siden blir brukt. Historisk avkastning er ingen garanti for framtidig avkastning. Framtidig avkastning vil blant annet avhenge av markedsutviklingen, forvalters dyktighet, fondets risiko, samt kostnader ved tegning, forvaltning og innløsning. Avkastningen kan bli negativ som følge av kursstap. Relevant informasjon om fondene er tilgjengelig i det enkelte prospektet og annen informasjon på [www.nordea.no](http://www.nordea.no) eller i en av Nordeas avdelingsbanker.

