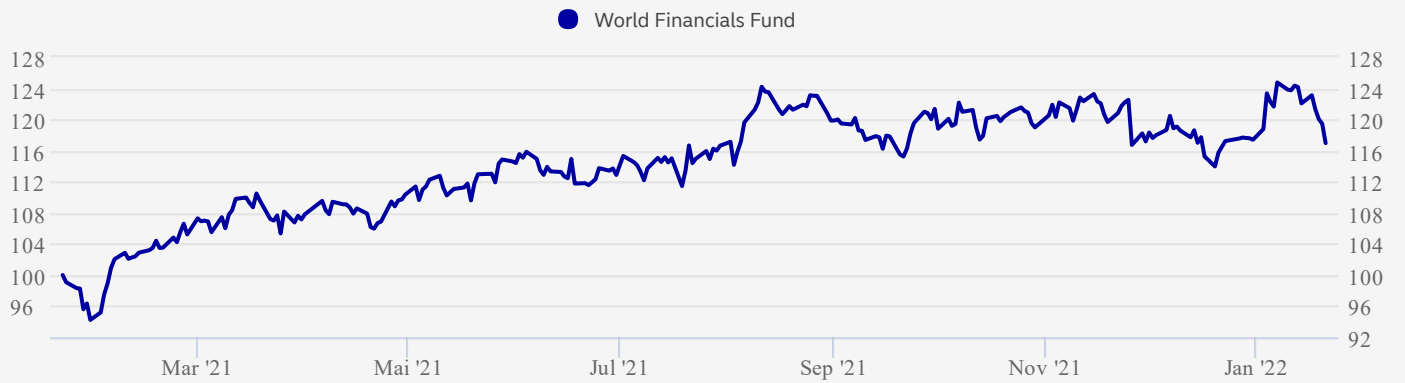


## Om investeringsvalget

Fondet søker å maksimere totalavkastningen ved å investere primært i verdipapirer i selskaper over hele verden hvis dominerende økonomiske aktivitet er i finansielle tjenester.

## Avkastning



Akkumulert avkastning (%)	HIÅ	1 mnd.	1 år	3 år	10 år
---------------------------	-----	--------	------	------	-------

Investeringsvalg	-0,37%	1,07%	16,95%	54,35%	327,81%
------------------	--------	-------	--------	--------	---------

Annualisert avkastning (%)	1 år	2 år	3 år	5 år	10 år
----------------------------	------	------	------	------	-------

Investeringsvalg	16,95%	11,33%	15,57%	13,82%	15,64%
------------------	--------	--------	--------	--------	--------

Risiko	1 år	3 år	5 år	7 år	10 år
--------	------	------	------	------	-------

Sharpe Ratio	1,11	0,52	0,56	0,48	0,69
Standardavvik	13,61	25,87	21,61	21,50	19,42


Avkastning i perioden (%)	Q1	Q2	Q3	Q4	År
---------------------------	----	----	----	----	----

2021	9,54%	5,34%	7,53%	-3,28%	20,01%
2020	-25,71%	13,01%	2,79%	22,16%	5,41%
2019	9,59%	7,24%	3,48%	10,08%	33,88%
2018	-1,84%	0,01%	1,67%	-10,37%	-10,55%
2017	7,72%	5,02%	3,39%	7,59%	25,85%
2016	-17,03%	-5,58%	6,84%	24,32%	4,05%
2015	9,17%	0,41%	-7,78%	8,22%	9,40%
2014	-0,95%	2,59%	2,59%	18,74%	23,78%
2013	11,76%	9,40%	4,16%	9,45%	39,39%
2012	14,14%	-2,89%	6,06%	4,79%	23,19%


## Innhold

Basert på beholdningen den 30.09.2021


### Portefølje (Region)



### Portefølje (Land)



### Portefølje (Sektor)



### 10 største investeringer 30.09.2021

	Land	Sektor	% av portefølje
JPMorgan Chase & Co	USA	Finans	6,95
Bank of America	USA	Finans	6,83
Wells Fargo & Co	USA	Finans	6,82
Capital One Financial	USA	Finans	4,87
Barclays	England	Finans	3,93
Unicredit SpA	Italia	Finans	3,45
Intesa Sanpaolo	Italia	Finans	3,24
Lincoln National	USA	Finans	3,01
Morgan Stanley	USA	Finans	2,95
Prudential	England	Finans	2,82

### Priser

Årlig totalkostnad inkl. forv. provisjon, i %	1,83
Forvaltningsprovisjon inkl. returprovisjon, i %	1,50
Returprovisjon, i %	0,84

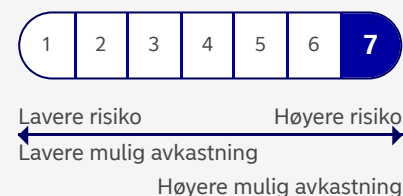
### Dokumenter

Nøkkelinformasjon	
Faktaark	

### Fakta

Navn	BlackRock Global Funds World Financials Fund A2 USD
SFDR klassifisering	6
Basisvaluta	USD
Forvaltningskapital (Basisvaluta)	2 004 mill.
Etableringsdato	03.03.2000
ISIN	LU0106831901
Kategori	Eksterne fond
Forvalter	Vasco Moreno
Selskap	BlackRock (Luxembourg) S.A.
Utbyttebetalende	Nei

### Risiko



Les mer om risiko- og avkastningsprofil i fondets Nøkkelinformasjon.

**Spesielt for produktene pensjonskapitalbevis og fondskonto:** For pensjonskapitalbevis og fondskonto plassert i investeringsprofil kan det påløpe en årlig produktkostnad på maksimalt 0,5 % av saldo. Produktkostnaden fremkommer under «Informasjon om priser» for aktuelle investeringsprofil.

**Merk at informasjonen på denne siden** er ment som en generell informasjon til leseren. Ingenting på denne siden skal forstås som et investeringsråd og skal heller ikke danne grunnlag for en investeringsbeslutning. Informasjonen er utelukkende produktinformasjon og må ikke oppfattes som et investeringsforslag. Nordea anbefaler at du leser prospektet og brosjyren for produktet og kontakter en profesjonell rådgiver foren rådgivningssamtale før du tar en investeringsbeslutning. Det gis ingen garanti for at estimatene, tallene eller informasjonen på denne hjemmesiden er fullstendige, og informasjonen kan endres uten varsel. Den oppgitt netto andelsverdi er basert på siste tilgjengelige data. Informasjonen på denne hjemmesiden er utarbeidet og utgitt av FundConnect A/S. Verken FundConnect A/S eller Nordea har ansvar for eller kan bli stilt til ansvar for informasjonen på denne siden. FundConnect A/S og Nordea kan heller ikke på noen måte holdes ansvarlig for mulige konsekvenser av at informasjonen på denne siden blir brukt. Historisk avkastning er ingen garanti for framtidig avkastning. Framtidig avkastning vil blant annet avhenge av markedsutviklingen, forvalters dyktighet, fondets risiko, samt kostnader ved tegning, forvaltning og innløsning. Avkastningen kan bli negativ som følge av kurstap. Relevant informasjon om fondene er tilgjengelig i det enkelte prospektet og annen informasjon på [www.nordea.no](http://www.nordea.no) eller i en av Nordeas avdelingsbanker.

🕒 24. jan 2022 11.17

**Nordea**