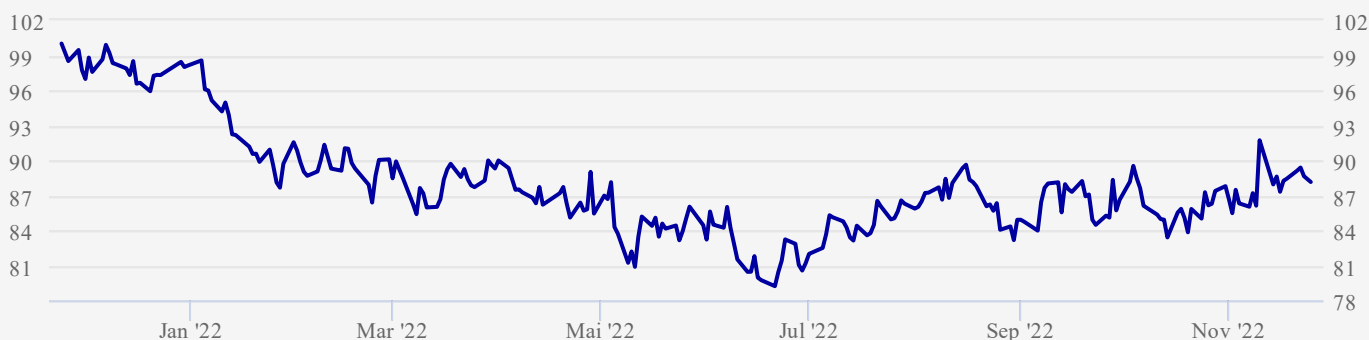


## Om investeringsvalget

Fondet vil søke å identifisere disse selskapenes univers innenfor tre viktige kategorier: levekår, menneskerettigheter og miljø; og innenfor disse kategoriene, på ett eller flere temaer som bærekraftig landbruk og næring, rent vann og sanitære forhold, helse, rimelige boliger, utdanning og opplæring, inkludering i økonomien, digital deltakelse og cybersikkerhet, alternativ energi, forvaltning av ressurser samt ressurseffektivitet. Fondet kan holde konsentrerte posisjoner innenfor et tema, og forventes å ha en naturlig helning i retning av mellomkapitaliserte selskaper i sterk vekst.

## Avkastning

● Global Impact Fund



Dato: 25.11.2022

### Akkumulert avkastning (%)

	HIÅ	1 mnd.	1 år	3 år	10 år
Investeringsvalg	-10,17%	1,00%	-11,86%	26,63%	-

### Annualisert avkastning (%)

	1 år	2 år	3 år	5 år	10 år
Investeringsvalg	-11,86%	2,35%	8,19%	10,28%	-

### Risiko

	1 år	3 år	5 år	7 år	10 år
Sharpe Ratio	-0,84	0,47	0,63	-	-
Standardavvik	10,66	14,34	13,58	-	-


### Avkastning i perioden (%)

	Q1	Q2	Q3	Q4	År
2022	-8,99%	-9,10%	6,70%		
2021	0,22%	9,14%	1,18%	2,70%	13,64%
2020	-7,41%	12,75%	12,03%	8,11%	26,44%
2019	11,08%	3,57%	8,24%	2,86%	28,10%
2018	-3,98%	2,26%	1,61%	-5,53%	-5,75%
2017	7,32%	3,04%	1,08%	10,82%	23,88%


## Innhold

Basert på beholdningen den 31.08.2022

### Aksjer (Region)



### Aksjer (Land)



### Aksjer (Sektor)



### 10 største investeringer 31.08.2022

	Land	Sektor	% av portefølje
STST Repo Enterprise 1.0000%			7,71
Danaher	USA	Helsetjeneste	3,10
Boston Scientific	USA	Helsetjeneste	3,00
Agilent Technologies	USA	Helsetjeneste	2,64
GoDaddy	USA	Informasjonsteknikk	2,43
Sun Communities	USA	Eiendom	2,42
Westinghouse Air Brake Technologies	USA	Industrivarer og tjenester	2,38
Hubbell Inc	USA	Industrivarer og tjenester	2,28
Nokia Corp	Finland	Informasjonsteknikk	2,27
Popular	Puerto Rico	Finans	2,20

### Priser

Årlig totalkostnad inkl. forv. provisjon, i %	1,59
Forvaltningsprovisjon inkl. returprovisjon, i %	0,65
Returprovisjon, i %	0,63

### Dokumenter

Nøkkelinformasjon	
Faktaark	

## Fakta

Navn	Wellington Global Impact Fund D Acc Unhdg
SFDR klassifisering	8
Basisvaluta	USD
Valutasikring	
Forvaltningskapital (Basisvaluta)	1 160 mill.
Etableringsdato	08.12.2016
ISIN	IE00BD6FTP73
Benchmark	MSCI All Country World Index Net
Kategori	Eksterne fond
Forvalter	Tara Stilwell
Selskap	Wellington Management Funds (Ireland) Plc
Utbyttebetalende	Nei

## Risiko



Les mer om risiko- og avkastningsprofil i fondets Nøkkelinformasjon.

**Merk at informasjonen på denne siden** er ment som en generell informasjon til leseren. Ingenting på denne siden skal forstås som et investeringsråd og skal heller ikke danne grunnlag for en investeringsbeslutning. Informasjonen er utelukkende produktinformasjon og må ikke oppfattes som et investeringsforslag. Nordea anbefaler at du leser prospektet og brosjyren for produktet og kontakter en profesjonell rådgiver foren rådgivningssamtale før du tar en investeringsbeslutning. Det gis ingen garanti for at estimatene, tallene eller informasjonen på denne hjemmesiden er fullstendige, og informasjonen kan endres uten varsel. Den oppgitt netto andelsverdi er basert på siste tilgjengelige data. Informasjonen på denne hjemmesiden er utarbeidet og utgitt av FundConnect A/S. Verken FundConnect A/S eller Nordea har ansvar for eller kan bli stilt til ansvar for informasjonen på denne siden. FundConnect A/S og Nordea kan heller ikke på noen måte holdes ansvarlig for mulige konsekvenser av at informasjonen på denne siden blir brukt. Historisk avkastning er ingen garanti for framtidig avkastning. Framtidig avkastning vil blant annet avhenge av markedsutviklingen, forvalters dyktighet, fondets risiko, samt kostnader ved tegning, forvaltning og innløsning. Avkastningen kan bli negativ som følge av kurstap. Relevant informasjon om fondene er tilgjengelig i det enkelte prospektet og annen informasjon på [www.nordea.no](http://www.nordea.no) eller i en av Nordeas avdelingsbanker.



28. nov 2022 01.57

Nordea