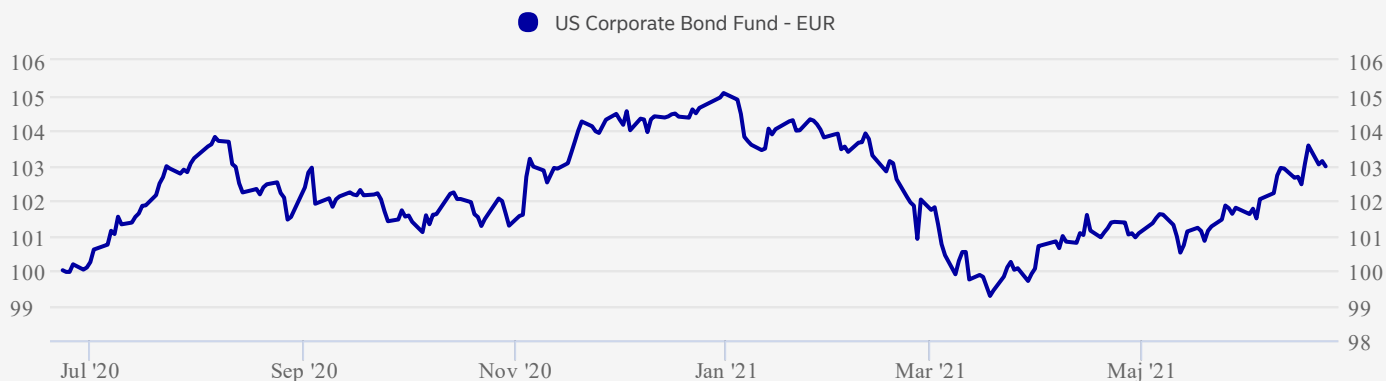


Om fonden

Fonden investerer hovedsageligt i fastforrentede værdipapirer, der er noteret eller handles på de globale børser, og som er vurderet til investment grade, eller som – hvis de ikke er vurderet – af investeringsforvalteren anses for at være af sammenlignelig kvalitet med værdipapirer med vurderingen "investment grade".

Afkast



Dato: 23-06-2021

Akkumuleret afkast (%)	ÅTD	1 md	1 år	3 år	10 år
Afdeling	-1,99%	1,70%	2,97%	16,49%	-

Annualiseret afkast (%)	1 år	2 år	3 år	5 år	10 år
Afdeling	2,97%	4,79%	5,22%	-	-


Risikonøgletal	1 år	3 år	5 år	7 år	10 år
Sharpe Ratio	0,61	0,41	-	-	-
Standardafvigelse	5,47	13,27	-	-	-

Afkast i perioden (%)	Q1	Q2	Q3	Q4	År
2021	-4,77%				
2020	-7,62%	11,19%	1,45%	3,48%	7,83%
2019	4,33%	3,96%	2,05%	0,72%	11,49%
2018	-2,92%	-2,19%	0,16%	-1,18%	-6,02%
2017		1,96%	1,35%	0,28%	


Beholdninger

Baseret på beholdningen den 31-05-2021

Obligationer (Land)



Obligationer (Valuta)



10 største beholdninger pr. 31-05-2021

	Valuta	Løbetid	% af beholdning
2.188% MORGAN STANLEY MTN 2026/04/28	US Dollar	3-5 år	1,29
2.496% BANK OF AMERICA CORP 2031/02/13			0,99
2.62% GOLDMAN SACHS GROUP INC/THE 2032/04/22	US Dollar	> 7 år	0,78
5,25% Fiat Chrysler A 15/04/2023	US Dollar	1-3 år	0,71
US DOLLAR			0,57
S8A5W7JF6 IRS CAD R F 2.50000 2024/12/03			0,56
Var% HSBC HOLDINGS PLC 2025/04/18	US Dollar	3-5 år	0,55
0.41% MORGAN STANLEY MTN 2027/10/29	Euro	5-7 år	0,55
S8A5Z0AM2 IRS GBP R F 2025/05/08			0,54
Var% T/MOBILE USA INC 2030/04/15	US Dollar	> 7 år	0,54

Omkostninger

Løbende omkostninger, % (Indeholdt i ÅOP)	0,85
Indtrædelsesomkostninger, maks. % (Indeholdt i ÅOP)	0,00
Udtrædelsesomkostninger, maks. % (Indeholdt i ÅOP)	0,00

Informationsmateriale

Central investorinformation	
Faktaark	

Information om priser

ÅOP beregnes alene for dansk registrerede fonde.

I Central Investorinformation angives maksimal gebyr ved ind- og udtrædelse. På udenlandsk domicilerede fonde, har Nordea Danmark, filial af Nordea Bank Abp, fastsat ind- og udtrædelsesgebyr til 0 kr.

Information

Navn	PGIM US Corporate Bond Fund EUR-Hedged A Accumulation
SFDR klassificering	Artikel 6
Basisvaluta	USD
Formue (Basisvaluta)	887 mio.
Startdato	27-03-2017
ISIN	IE00BD2ML010
Kategori	Eksterne: Eksterne fonde, Lagerbeskattede:Lagerbeskattede fonde
Ansvarlig forvalter	Steven Kellner, Ed Blaha, Rajat Shah
Administrationsselskab	PGIM Funds Ltd.
Beskatning ved frie midler	Kapitalindkomst, lagerbeskatning
Udbyttebetalende	Nej

Risiko



Læs mere om risiko og beregning af risiko i Central Investorinformation.

Oplysningerne i dette materiale er ment som generel information for modtageren. Ingen oplysninger på denne side skal betragtes som investeringsrådgivning, og oplysningerne skal heller ikke bruges som grundlag for en beslutning om investering. Oplysningerne er udelukkende af produktrelateret karakter og skal ikke betragtes som en anbefaling om investering. Nordea anbefaler, at du læser det pågældende prospekt og brochuren, og at du kontakter en professionel rådgiver for at få personlig rådgivning, inden du træffer beslutning om en eventuel investering. Der gives ingen garanti for, at skøn, data samt øvrige oplysninger i materialet er komplette, og oplysningerne kan ændres uden varsel. Den offentliggjorte indre værdi er baseret på de senest tilgængelige tal. Alle oplysninger på denne hjemmeside er indsamlet og leveret af FundConnect A/S. Hverken FundConnect A/S eller Nordea påtager sig noget ansvar og kan ikke gøres ansvarlige for oplysningerne på denne side. Ligeledes kan hverken FundConnect A/S eller Nordea gøres ansvarlig for eventuelle konsekvenser som følge af brugen af oplysningerne på denne side. Investeringsfondens historiske udvikling er ingen garanti for fremtidige resultater. Investeringer i fonde kan både stige og falde i værdi som følge af markedsudsving, fondens risiko og omkostninger i forbindelse med tegning og indløsning, administration m.v., og du kan tabe hele det investerede beløb. En transaktion, der indebærer en valutatransaktion, kan være også udsat for udsving i valutakurser, hvilket kan påvirke værdien af en investering. Oplysninger om fondene er tilgængelige i de enkelte prospekter, samt central investorinformation for fondene og andet oplysningsmateriale på www.nordea.dk eller hos en Nordea-filial.

🕒 24. jun 2021 23:57

Nordea