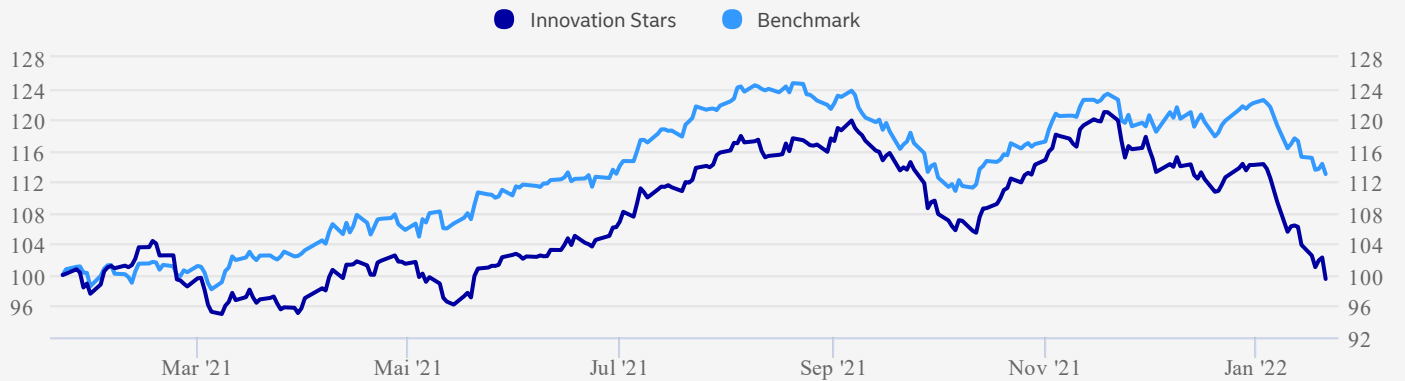


Om investeringsvalget

Et aksjefond som investerer i de nordiske og globale aksjemarkedene. Fondet investerer i selskaper som vurderes å ha evnen til å drive innovasjoner og dra nytte av dem. Fondet fokuserer på fire investeringsområder, helse, teknologi, bærekraft og forbruk. Da fondet følger konseptet for Nordeas Stars-fond er valg av aksjer basert på en kombinasjon av økonomisk analyse og hvordan selskaper håndterer risiko og muligheter i forhold til miljø, sosiale spørsmål og forretningsetikk. Bare selskaper som håndterer dette på en god måte, og som er interessante fra et økonomisk perspektiv, vil være aktuelle. Fondet har andeler i omtrent 30-60 selskaper. Antallet kan variere.

Avkastning



Akkumulert avkastning (%)	HIÅ	1 mnd.	1 år	3 år	10 år
	Investeringsvalg	-12,84%	-10,21%	-0,51%	-
	-7,46%	-4,51%	12,97%	-	-

Avkastning i perioden (%)	Q1	Q2	Q3	Q4	År
	2021	-4,74%	10,90%	3,21%	4,18%
2020			19,43%	9,14%	


Annualisert avkastning (%)	1 år	2 år	3 år	5 år	10 år
	Investeringsvalg	-0,51%	-	-	-
Benchmark	12,97%	-	-	-	-

Risiko	1 år	3 år	5 år	7 år	10 år
	Sharpe Ratio	-0,05	-	-	-
Standardavvik	21,28	-	-	-	-
Tracking error	11,68	-	-	-	-

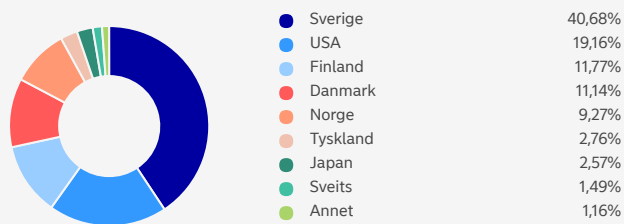
Innhold

Basert på beholdningen den 30.11.2021

Portefølje (Region)



Aksjer (Land)



Aksjer (Sektor)



10 største investeringer 30.11.2021

	Land	Sektor	% av portefølje
Novo Nordisk B	Danmark	Helsetjeneste	5,85
F-Secure	Finland	Informasjonsteknikk	4,40
Surgical Science	Sverige	Helsetjeneste	4,18
Other Assets and Liabilities	EUR		3,87
Intuitive Surgical	USA	Helsetjeneste	3,20
Bakkafrost	Norge	Dagligvarer	3,03
BioGaia B	Sverige	Helsetjeneste	3,03
AAK	Sverige	Dagligvarer	2,96
Netflix	USA	Kommunikasjonstjenester	2,80
NENT Group B	Sverige	Kommunikasjonstjenester	2,58

Priser

Årlig totalkostnad inkl. forv. provisjon, i %	1,40
Forvaltningsprovisjon inkl. returprovisjon, i %	1,40

Dokumenter

Nøkkelinformasjon	
Vedtakter	
Prospekt	
Årsrapport	
Halvårsrapport	
Faktaark	

Fakta

Navn	Nordea Innovation Stars A (NOK) growth
SFDR klassifisering	8
Basisvaluta	EUR
Valutasikring	Ikke valutasikret
Forvaltningskapital (Basisvaluta)	161 mill.
Etableringsdato	22.06.2020
ISIN	FI4000439633
Benchmark	VINX Benchmark CAP
Kategori	Nordisk aksjefond, Stars fond
Forvalter	Niklas Kristoffersson & Carl Mattiasson
Selskap	Nordea Funds Ltd.
Utbyttebetalende	Nei

Risiko



Les mer om risiko- og avkastningsprofil i fondets Nøkkelinformasjon.

Dette fondet fremmer miljømessige og sosiale egenskaper i henhold til artikkel 8 i EUs forskrift om bærekraftig finansinformasjon (SFDR) ved å benytte Nordea sin strategi for Stars-fond. [Les mer om hvordan vi integrerer ESG i våre fond.](#)




Dette fondet investerer i verdipapirer med høy ESG-score som omfatter miljø, sosiale og forretningsetiske faktorer. Hver investering blir analysert og får en score i henhold til vår egen modell for å sikre at bare verdipapirer utstedt av selskaper som oppfyller minimumskravet til ESG for Stars-fond er inkludert. Selskapsdialog er en viktig del av vurderingen. Selskapenes tilpasning til FNs utviklingsmål for bærekraft tas i betraktning. ESG-score vurderes regelmessig og minst en gang i året.




Dette fondet følger [Nordeas policy for fossilt brensel](#), som ekskluderer selskaper med fossilt brensel hvis de ikke har en dokumentert overgangsstrategi som samsvarer med klimamålene i Paris-avtalen. Det betyr at fondet ikke investerer i selskaper med mer enn 5 prosent av inntektene fra olje- og gassutvinning eller kullgruvedrift, selskaper som er involvert i ukonvensjonell olje- og gassutvinning, eller strømforsyninger som mangler planer for utfasing av kull.



Dette fondet benytter utvidede ekskluderingsfiltre for å begrense investeringer i selskaper og utstedere med betydelig eksponering mot aktiviteter som anses å være skadelige for miljøet og /eller samfunnet generelt, inkludert tobakk og fossilt brensel.



Alle Nordea-fond overholder retningslinjene for [Nordeas policy for ansvarlige investeringer](#). Det betyr for eksempel at fondet ikke vil investere i selskaper med omsetning fra produkter som atomvåpen eller kjemiske og biologiske våpen. Fondet vil heller ikke investere i selskaper som er involvert i brudd på internasjonal lovgivning og som ikke vil eller ikke kan endre seg. Fondet begrenser også investeringer i for eksempel kull og olje fra oljesand. Aktivt eierskap og engasjement er nøkkelkomponenter i vårt arbeid for å adressere og forbedre ESG-relaterte spørsmål. Våre verktøy for aktivt eierskap inkluderer stemmegivning, deltagelse på ordinære generalforsamlinger, representasjon i nominasjonskomiteer og engasjement med selskaper.



En evaluering av selskapenes forretningsetikk og eierstyring er en del av vurderingen ved potensielle investeringer og inkluderer for eksempel ansvarlighet, beskyttelse av aksje og obligasjonseierrettigheter og langsiktig bærekraftig verdiskapning.

Inv.valg
33,4

Tonn CO₂/
mill. USD

Benchmark
76,2

Målet avspeiler karbondioksidutslipp, eller tilsvarende i andre drivhusgasser, i forhold til inntektene som tilsvarende fondets investeringer. I den mørkeblå sirkelen vises karbonfotavtrykket for fondets benchmark. Karbonfotavtrykket viser et øyeblikksbilde av hvordan fondets karbonfotavtrykk ser ut. Beregningene er ikke dekkende og indirekte utslipp omfattes ikke. Tiltaket sier ingenting om hvordan porteføljen bidrar til et lavkarbonsamfunn.

[Les mer om beregningen av fonds karbonfotavtrykk.](#)

Kilder: MSCI ESG Research LLC og ISS Ethix. Materialet gjengis med tillatelse. Oppdateres hver måned.

Spesielt for produktene pensjonskapitalbevis og fondskonto: For pensjonskapitalbevis og fondskonto plassert i investeringsprofil kan det påløpe en årlig produktkostnad på maksimalt 0,5 % av saldo. Produktkostnaden fremkommer under «Informasjon om priser» for aktuelle investeringsprofil.

Merk at informasjonen på denne siden er ment som en generell informasjon til leseren. Ingenting på denne siden skal forstås som et investeringsråd og skal heller ikke danne grunnlag for en investeringsbeslutning. Informasjonen er utelukkende produktinformasjon og må ikke oppfattes som et investeringsforslag. Nordea anbefaler at du leser prospektet og brosjyren for produktet og kontakter en profesjonell rådgiver foren rådgivningssamtale før du tar en investeringsbeslutning. Det gis ingen garanti for at estimatene, tallene eller informasjonen på denne hjemmesiden er fullstendige, og informasjonen kan endres uten varsel. Den oppgitt netto andelsverdi er basert på siste tilgjengelige data. Informasjonen på denne hjemmesiden er utarbeidet og utgitt av FundConnect A/S. Verken FundConnect A/S eller Nordea har ansvar for eller kan bli stilt til ansvar for informasjonen på denne siden. FundConnect A/S og Nordea kan heller ikke på noen måte holdes ansvarlig for mulige konsekvenser av at informasjonen på denne siden blir brukt. Historisk avkastning er ingen garanti for framtidig avkastning. Framtidig avkastning vil blant annet avhenge av markedsutviklingen, forvalters dyktighet, fondets risiko, samt kostnader ved tegning, forvaltning og innløsning. Avkastningen kan bli negativ som følge av kursstap. Relevant informasjon om fondene er tilgjengelig i det enkelte prospektet og annen informasjon på www.nordea.no eller i en av Nordeas avdelingsbanker.

