

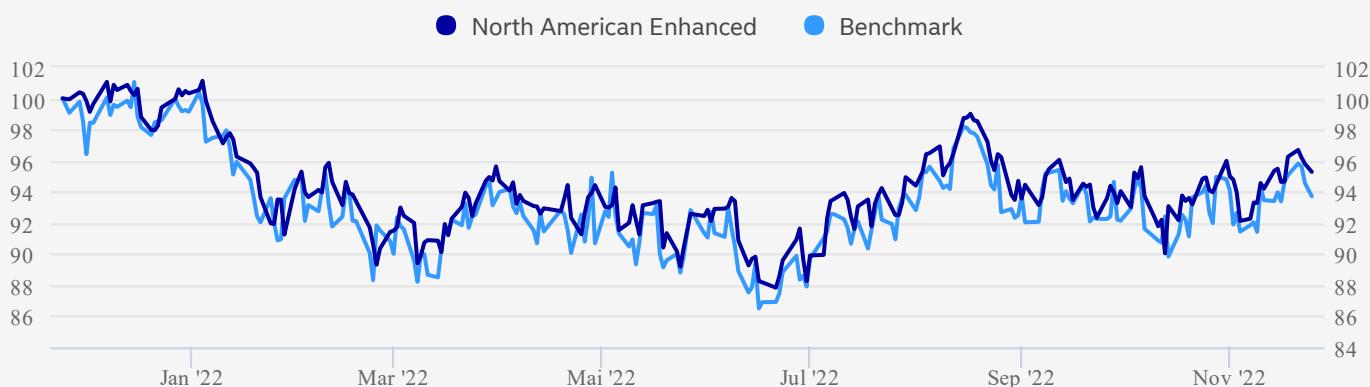
## Om investeringsvalget

### Dette fondet kan passe for deg som

- ønsker en profesjonell og aktiv forvaltet investeringsportefølje
- ønsker å investere i nord-amerikanske aksjemarkeder
- ønsker at investeringen primært skal følge utviklingen i markedene, samtidig som den gir mulighet for en avkastning som er litt bedre enn avkastningen på indeksen
- ønsker å ha en godt diversifisert investeringsportefølje

Fondet følger [Nordeas policy for ansvarlige investeringer](#).

## Avkastning



Dato: 25.11.2022

### Akkumulert avkastning (%)

	HIÅ	1 mnd.	1 år	3 år	10 år
Investeringsvalg	-5,03%	0,37%	-4,73%	45,44%	-
Benchmark	-5,48%	-0,72%	-6,29%	41,85%	-

### Annualisert avkastning (%)

	1 år	2 år	3 år	5 år	10 år
Investeringsvalg	-4,73%	12,24%	13,30%	14,20%	-
Benchmark	-6,29%	11,21%	12,36%	14,52%	-

### Risiko

	1 år	3 år	5 år	7 år	10 år
Sharpe Ratio	-0,67	0,85	0,88	-	-
Standardavvik	12,01	14,40	13,88	-	-
Tracking error	4,40	4,72	5,04	-	-


### Avkastning i perioden (%)

	Q1	Q2	Q3	Q4	År
2022	-4,68%	-7,71%	6,56%	-	-
2021	7,01%	9,13%	4,07%	9,88%	33,54%
2020	-2,80%	10,63%	7,60%	0,09%	15,79%
2019	12,72%	2,50%	7,65%	5,45%	31,15%
2018	-7,49%	8,88%	5,57%	-9,22%	-3,46%
2017	-	-	-0,30%	10,91%	-

## Innhold

Basert på beholdningen den 30.09.2022

### Aksjer (Land)



### Aksjer (Sektor)



### 10 største investeringer 30.09.2022

	Land	Sektor	% av portefølje
Apple	USA	Informasjonsteknikk	7,07
Microsoft	USA	Informasjonsteknikk	5,50
Alphabet	USA	Kommunikasjonstjenester	3,86
Amazon.com	USA	Kapitalvarer og tjenester	2,90
Other Assets and Liabilities	EUR		2,87
UnitedHealth Group	USA	Helsetjeneste	2,30
Tesla	USA	Kapitalvarer og tjenester	2,21
Johnson & Johnson	USA	Helsetjeneste	1,73
Home Depot	USA	Kapitalvarer og tjenester	1,67
NextEra Energy	USA	Kraftforsyning	1,38

### Priser

Årlig totalkostnad inkl. forv. provisjon, i %	0,60
Forvaltningsprovisjon inkl. returprovisjon, i %	0,60
Returprovisjon, i %	0,30

### Dokumenter

Nøkkelinformasjon	
Vedtakter	
Prospekt	
Årsrapport	
Halvårsrapport	
Faktaark	

### Fakta

Navn	Nordea North American Enhanced growth (NOK)
Morningstar 31.10.2022	★★★★☆☆
SFDR klassifisering	6
Basisvaluta	EUR
Valutasikring	Ikke valutasikret
Forvaltningskapital (Basisvaluta)	15 430 mill.
Etableringsdato	27.06.2017
ISIN	FI4000261292
Benchmark	MSCI North America NDR
Kategori	Nord-amerikanske aksjefond, Enhanced fond
Forvalter	Ruben Knudsen
Selskap	Nordea Funds Ltd.
Utbyttebetalende	Nej


### Risiko



Les mer om risiko- og avkastningsprofil i fondets Nøkkelinformasjon.

## Bærekraftsrelatert informasjon

Bærekraftskriterer blir integrert i forvaltningen, selv om fondet ikke fremmer miljørelaterte eller sosiale egenskaper eller har bærekraftig investering som mål. [Les mer om hvordan vi integrerer ESG i våre fond.](#)



Alle Nordea-fond overholder retningslinjene for [Nordeas policy for ansvarlige investeringer](#). Det betyr for eksempel at fondet ikke vil investere i selskaper med omsetning fra produkter som atomvåpen eller kjemiske og biologiske våpen. Fondet vil heller ikke investere i selskaper som er involvert i brudd på internasjonal lovgivning og som ikke vil eller ikke kan endre seg. Fondet begrenser også investeringer i for eksempel kull og olje fra oljesand.

Aktivt eierskap og engasjement er nøkkelkomponenter i vårt arbeid for å adressere og forbedre ESG-relaterte spørsmål. Våre verktøy for aktivt eierskap inkluderer stemmegivning, deltagelse på ordinære generalforsamlinger, representasjon i nominasjonskomiteer og engasjement med selskaper.



En evaluering av selskapenes forretningsetikk og eierstyring er en del av vurderingen ved potensielle investeringer og inkluderer for eksempel ansvarlighet, beskyttelse av aksje og obligasjonseierrettigheter og langsiktig bærekraftig verdiskapning.

Inv.valg  
127,5

Tonn CO<sub>2</sub>/  
mill. USD

Benchmark  
158,3

Målet avspeiler karbondioksidutslipp, eller tilsvarende i andre drivhusgasser, i forhold til inntektene som tilsvarende fondets investeringer.

I den mørkeblå sirkelen vises karbonfotavtrykket for fondets benchmark. Karbonfotavtrykket viser et øyeblikksbilde av hvordan fondets karbonfotavtrykk ser ut.

Beregningene er ikke dekkende og indirekte utslipp omfattes ikke. Tiltaket sier ingenting om hvordan porteføljen bidrar til et lavkarbonsamfunn.

[Les mer om beregningen av fonds karbonfotavtrykk.](#)

Kilder: MSCI ESG Research LLC og ISS Ethix. Materialet gjengis med tillatelse. Oppdateres hver måned.

**Merk at informasjonen på denne siden** er ment som en generell informasjon til leseren. Ingenting på denne siden skal forstås som et investeringsråd og skal heller ikke danne grunnlag for en investeringsbeslutning. Informasjonen er utelukkende produktinformasjon og må ikke oppfattes som et investeringsforslag. Nordea anbefaler at du leser prospektet og brosjyren for produktet og kontakter en profesjonell rådgiver foren rådgivningssamtale før du tar en investeringsbeslutning. Det gis ingen garanti for at estimatene, tallene eller informasjonen på denne hjemmesiden er fullstendige, og informasjonen kan endres uten varsel. Den oppgitt netto andelsverdi er basert på siste tilgjengelige data. Informasjonen på denne hjemmesiden er utarbeidet og utgitt av FundConnect A/S. Verken FundConnect A/S eller Nordea har ansvar for eller kan bli stilt til ansvar for informasjonen på denne siden. FundConnect A/S og Nordea kan heller ikke på noen måte holdes ansvarlig for mulige konsekvenser av at informasjonen på denne siden blir brukt. Historisk avkastning er ingen garanti for framtidig avkastning. Framtidig avkastning vil blant annet avhenge av markedsutviklingen, forvalters dyktighet, fondets risiko, samt kostnader ved tegning, forvaltning og innløsning. Avkastningen kan bli negativ som følge av kurstap. Relevant informasjon om fondene er tilgjengelig i det enkelte prospektet og annen informasjon på [www.nordea.no](http://www.nordea.no) eller i en av Nordeas avdelingsbanker.



28. nov 2022 01.45

Nordea