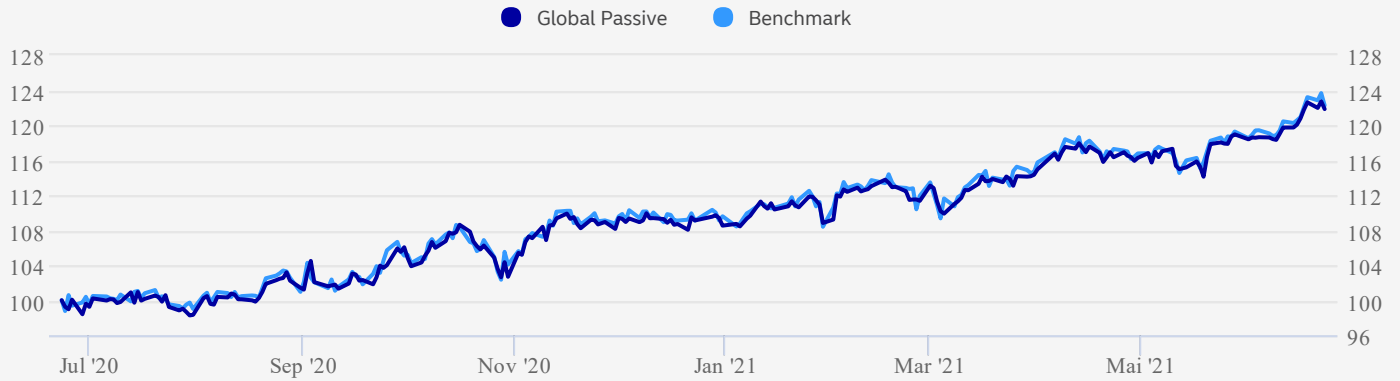


Om investeringsvalget

Dette aksjefondet følger utviklingen til fondets referanseindeks (MSCI World Net Total Return NTR). Fondet har imidlertid muligheten for å utelate selskaper som finns på Nordeas ekskluderingsliste.

Avkastning



Akkumulert avkastning (%)

	HIÅ	1 mnd.	1 år	3 år	10 år
Investeringsvalg	12,27%	3,39%	21,84%	56,04%	-
	11,55%	3,41%	22,26%	56,76%	-

Annualisert avkastning (%)

	1 år	2 år	3 år	5 år	10 år
Investeringsvalg	21,84%	18,68%	15,99%	15,07%	-
Benchmark	22,26%	18,57%	16,16%	15,05%	-

Risiko

	1 år	3 år	5 år	7 år	10 år
Standardavvik	4,00	12,57	11,67	12,66	-


Avkastning i perioden (%)

	Q1	Q2	Q3	Q4	År
2021	5,35%				
2020	-4,71%	8,61%	6,47%	2,33%	12,75%
2019	11,07%	3,17%	7,01%	4,87%	28,61%
2018	-6,56%	7,16%	4,29%	-7,76%	-3,69%
2017	5,94%	1,84%	-0,95%	8,93%	16,41%
2016	-6,86%	0,86%	0,78%	10,40%	4,52%
2015	10,35%	-3,04%	-1,32%	10,38%	16,55%
2014	-0,09%	7,49%	2,29%	18,26%	29,91%
2013	13,83%	3,92%	7,21%	9,36%	38,69%

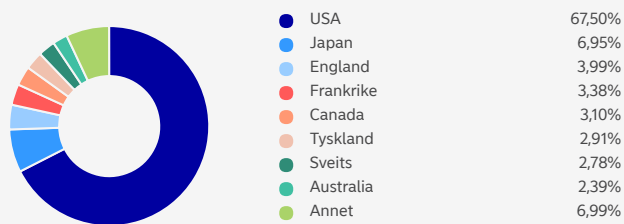
Innhold

Basert på beholdningen den 30.04.2021

Aksjer (Region)



Aksjer (Land)



Aksjer (Sektor)



10 største investeringer 30.04.2021

	Land	Sektor	% av portefølje
Apple	USA	Informasjonsteknikk	3,93
Microsoft	USA	Informasjonsteknikk	3,13
Amazon.com	USA	Kapitalvarer og tjenester	2,64
Alphabet	USA	Kommunikasjonstjenester	2,50
Other Assets and Liabilities	EUR		1,98
Facebook	USA	Kommunikasjonstjenester	1,38
Tesla	USA	Kapitalvarer og tjenester	0,90
JPMorgan Chase	USA	Finans	0,82
Johnson & Johnson	USA	Helsetjeneste	0,74
Visa	USA	Informasjonsteknikk	0,69

Priser

Årlig totalkostnad inkl. forv. provisjon, i %	0,40
Forvaltningsprovisjon inkl. returprovisjon, i %	0,40
Returprovisjon, i %	0,20

Dokumenter

Nøkkelinformasjon	
Prospekt	
Årsrapport	
Halvårsrapport	
Faktaark	

Fakta

Navn	Nordea Global Passive Fund A (NOK) growth
Morningstar 31.05.2021	★★★★☆
SFDR klassifisering	Artikkel 6
Basisvaluta	EUR
Valutasikring	Ikke valutasikret
Forvaltningskapital (Basisvaluta)	2 182 mill.
Etableringsdato	31.10.2012
ISIN	FI4000046693
Benchmark	MSCI World Total Return NTR
Kategori	Global aksjefond
Forvalter	Ruben Knudsen
Selskap	Nordea Funds Ltd.
Utbyttebetalende	Nei


Risiko



Les mer om risiko- og avkastningsprofil i fondets Nøkkelinformasjon.

Bærekraftsrelatert informasjon

Bærekraftskriterer blir integrert i forvaltningen, selv om fondet ikke fremmer miljørelaterte eller sosiale egenskaper eller har bærekraftig investering som mål. [Les mer om hvordan vi integrerer ESG i våre fond.](#)



Alle Nordea-fond overholder retningslinjene for [Nordeas policy for ansvarlige investeringer](#). Det betyr for eksempel at fondet ikke vil investere i selskaper med omsetning fra produkter som atomvåpen eller kjemiske og biologiske våpen. Fondet vil heller ikke investere i selskaper som er involvert i brudd på internasjonal lovgivning og som ikke vil eller ikke kan endre seg. Fondet begrenser også investeringer i for eksempel kull og olje fra oljesand.

Aktivt eierskap og engasjement er nøkkelkomponenter i vårt arbeid for å adressere og forbedre ESG-relaterte spørsmål. Våre verktøy for aktivt eierskap inkluderer stemmegivning, deltagelse på ordinære generalforsamlinger, representasjon i nominasjonskomiteer og engasjement med selskaper.



En evaluering av selskapenes forretningsetikk og eierstyring er en del av vurderingen ved potensielle investeringer og inkluderer for eksempel ansvarlighet, beskyttelse av aksje og obligasjonseierrettigheter og langsiktig bærekraftig verdiskapning.

Inv.valg
137,6

Tonn CO₂/
mill. USD

Benchmark
138,6

Målet avspeiler karbondioksidutslipp, eller tilsvarende i andre drivhusgasser, i forhold til inntektene som tilsvarende fondets investeringer. I den mørkeblå sirkelen vises karbonfotavtrykket for fondets benchmark. [Les mer om beregningen av fonds karbonfotavtrykk](#). Kilder: MSCI ESG Research LLC og ISS Ethix. Materialet gjengis med tillatelse. Oppdateres hver måned.

Spesielt for produktene pensjonskapitalbevis og fondskonto: For pensjonskapitalbevis og fondskonto plassert i porteføljefond kan det påløpe en årlig produktkostnad på maksimalt 0,5 % av saldo. Produktkostnaden fremkommer under «Informasjon om priser» for aktuelle porteføljefond.

Merk at informasjonen på denne siden er ment som en generell informasjon til leseren. Ingenting på denne siden skal forstås som et investeringsråd og skal heller ikke danne grunnlag for en investeringsbeslutning. Informasjonen er utelukkende produktinformasjon og må ikke oppfattes som et investeringsforslag. Nordea anbefaler at du leser prospektet og brosjyren for produktet og kontakter en profesjonell rådgiver foren rådgivningssamtale før du tar en investeringsbeslutning. Det gis ingen garanti for at estimatene, tallene eller informasjonen på denne hjemmesiden er fullstendige, og informasjonen kan endres uten varsel. Den oppgitt netto andelsverdi er basert på siste tilgjengelige data. Informasjonen på denne hjemmesiden er utarbeidet og utgitt av FundConnect A/S. Verken FundConnect A/S eller Nordea har ansvar for eller kan bli stilt til ansvar for informasjonen på denne siden. FundConnect A/S og Nordea kan heller ikke på noen måte holdes ansvarlig for mulige konsekvenser av at informasjonen på denne siden blir brukt. Historisk avkastning er ingen garanti for framtidig avkastning. Framtidig avkastning vil blant annet avhenge av markedsutviklingen, forvalters dyktighet, fondets risiko, samt kostnader ved tegning, forvaltning og innløsning. Avkastningen kan bli negativ som følge av kursstap. Relevant informasjon om fondene er tilgjengelig i det enkelte prospektet og annen informasjon på www.nordea.no eller i en av Nordeas avdelingsbanker.

