

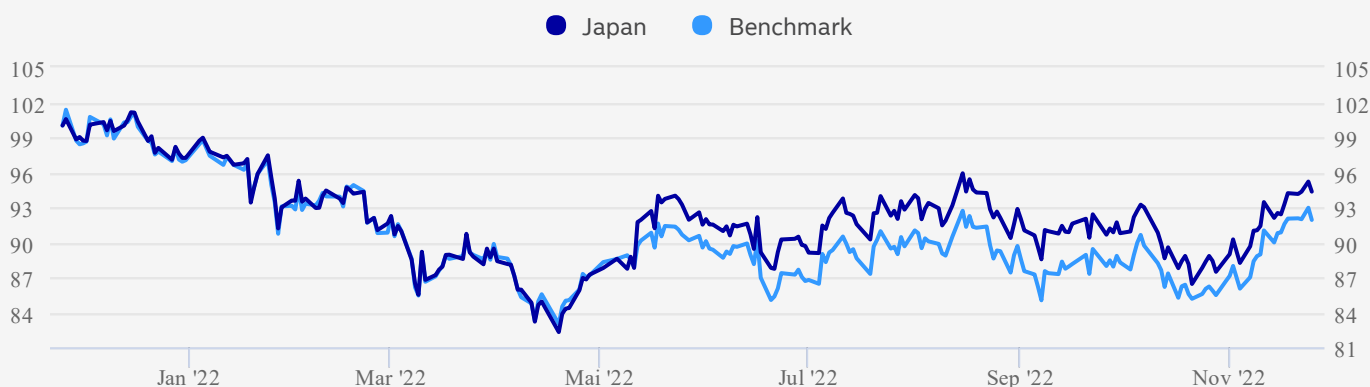
Om investeringsvalget

Dette fondet kan passe for deg som

- ønsker en profesjonell og aktiv forvaltet investeringsportefølje
- ønsker å investere i det japanske aksjemarkedet
- ønsker mulighet for avkastning på lang sikt

Fondet følger [Nordeas policy for ansvarlige investeringer](#).

Avkastning



Dato: 25.11.2022

Akkumulert avkastning (%)	HIÅ	1 mnd.	1 år	3 år	10 år
---------------------------	-----	--------	------	------	-------

Investeringsvalg	-2,97%	6,79%	-5,66%	8,27%	178,69%
	-5,28%	6,86%	-8,09%	7,34%	222,05%

Annualisert avkastning (%)	1 år	2 år	3 år	5 år	10 år
----------------------------	------	------	------	------	-------

Investeringsvalg	-5,66%	3,23%	2,68%	3,05%	10,79%
Benchmark	-8,09%	-0,28%	2,39%	4,71%	12,41%

Risiko	1 år	3 år	5 år	7 år	10 år
--------	------	------	------	------	-------

Sharpe Ratio	-0,34	0,14	0,14	0,24	0,62
Standardavvik	14,58	14,31	14,24	13,62	14,50
Tracking error	3,19	3,65	3,40	3,22	3,46

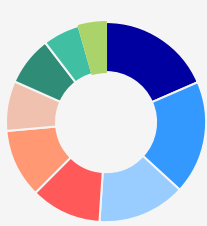
Avkastning i perioden (%)	Q1	Q2	Q3	Q4	År
---------------------------	----	----	----	----	----

2022	-7,99%	0,26%	1,21%		
2021	3,58%	-0,12%	7,66%	-1,31%	9,93%
2020	-0,06%	1,95%	0,01%	2,77%	4,72%
2019	5,64%	-1,04%	9,47%	4,51%	19,60%
2018	-6,42%	0,86%	3,20%	-11,54%	-13,84%
2017	2,52%	4,54%	0,23%	10,75%	18,97%
2016	-11,38%	-0,18%	3,03%	8,83%	-0,81%
2015	15,23%	2,46%	-7,69%	15,44%	25,81%
2014	-8,89%	8,05%	3,05%	11,34%	12,95%
2013	15,75%	9,96%	5,19%	5,70%	41,51%

Innhold

Basert på beholdningen den 30.09.2022

Aksjer (Sektor)



Industrivarer og tjenester	18,47%
Kapitalvarer og tjenester	18,35%
Informasjonsteknikk	14,23%
Finans	11,45%
Helsetjeneste	11,10%
Dagligvarer	8,06%
Kommunikasjonstjenester	7,94%
Materialer	5,98%
Annet	4,42%

10 største investeringer 30.09.2022

	Land	Sektor	% av portefølje
KDDI	Japan	Kommunikasjonstjenester	5,79
TIS	Japan	Informasjonsteknikk	4,17
Sony Group	Japan	Kapitalvarer og tjenester	4,02
Murata Manufacturing	Japan	Informasjonsteknikk	3,69
Other Assets and Liabilities	EUR		3,69
Hoya	Japan	Helsetjeneste	3,57
Honda Motor	Japan	Kapitalvarer og tjenester	3,52
Sumitomo Mitsui Financial Group	Japan	Finans	3,23
Suntory Beverage & Food	Japan	Dagligvarer	3,15
Sankyu	Japan	Industrivarer og tjenester	2,80

Priser

Årlig totalkostnad inkl. forv. provisjon, i %	1,00
Forvaltningsprovisjon inkl. returprovisjon, i %	1,00
Returprovisjon, i %	0,50

Dokumenter

Nøkkelinformasjon	
Vedtakter	
Prospekt	
Årsrapport	
Halvårsrapport	
Faktaark	

Fakta

Navn	Nordea Japan
Morningstar 31.10.2022	★★★★☆☆
SFDR klassifisering	6
Basisvaluta	EUR
Valutasikring	Ikke valutasikret
Forvaltningskapital (Basisvaluta)	1 154 mill.
Etableringsdato	30.10.1997
ISIN	FI0008813266
Benchmark	MSCI Japan Total Return NTR
Kategori	Japanske Aksjefond
Forvalter	Ruben Knudsen
Selskap	Nordea Funds Ltd.
Utbyttebetalende	Nei


Risiko



Les mer om risiko- og avkastningsprofil i fondets Nøkkelinformasjon.

Bærekraftsrelatert informasjon

Bærekraftskriterer blir integrert i forvaltningen, selv om fondet ikke fremmer miljørelaterte eller sosiale egenskaper eller har bærekraftig investering som mål. [Les mer om hvordan vi integrerer ESG i våre fond.](#)



Alle Nordea-fond overholder retningslinjene for [Nordeas policy for ansvarlige investeringer](#). Det betyr for eksempel at fondet ikke vil investere i selskaper med omsetning fra produkter som atomvåpen eller kjemiske og biologiske våpen. Fondet vil heller ikke investere i selskaper som er involvert i brudd på internasjonal lovgivning og som ikke vil eller ikke kan endre seg. Fondet begrenser også investeringer i for eksempel kull og olje fra oljesand.

Aktivt eierskap og engasjement er nøkkelkomponenter i vårt arbeid for å adressere og forbedre ESG-relaterte spørsmål. Våre verktøy for aktivt eierskap inkluderer stemmegivning, deltagelse på ordinære generalforsamlinger, representasjon i nominasjonskomiteer og engasjement med selskaper.



En evaluering av selskapenes forretningsetikk og eierstyring er en del av vurderingen ved potensielle investeringer og inkluderer for eksempel ansvarlighet, beskyttelse av aksje og obligasjonseierrettigheter og langsiktig bærekraftig verdiskapning.

Inv.valg
47,4

Tonn CO₂/
mill. USD

Benchmark
78,4

Målet avspeiler karbondioksidutslipp, eller tilsvarende i andre drivhusgasser, i forhold til inntektene som tilsvarer fondets investeringer.

I den mørkeblå sirkelen vises karbonfotavtrykket for fondets benchmark. Karbonfotavtrykket viser et øyeblikksbilde av hvordan fondets karbonfotavtrykk ser ut.

Beregningene er ikke dekkende og indirekte utslipp omfattes ikke. Tiltaket sier ingenting om hvordan porteføljen bidrar til et lavkarbonsamfunn.

[Les mer om beregningen av fonds karbonfotavtrykk.](#)

Kilder: MSCI ESG Research LLC og ISS Ethix. Materialet gjengis med tillatelse. Oppdateres hver måned.

Merk at informasjonen på denne siden er ment som en generell informasjon til leseren. Ingenting på denne siden skal forstås som et investeringsråd og skal heller ikke danne grunnlag for en investeringsbeslutning. Informasjonen er utelukkende produktinformasjon og må ikke oppfattes som et investeringsforslag. Nordea anbefaler at du leser prospektet og brosjyren for produktet og kontakter en profesjonell rådgiver foren rådgivningssamtale før du tar en investeringsbeslutning. Det gis ingen garanti for at estimatene, tallene eller informasjonen på denne hjemmesiden er fullstendige, og informasjonen kan endres uten varsel. Den oppgitt netto andelsverdi er basert på siste tilgjengelige data. Informasjonen på denne hjemmesiden er utarbeidet og utgitt av FundConnect A/S. Verken FundConnect A/S eller Nordea har ansvar for eller kan bli stilt til ansvar for informasjonen på denne siden. FundConnect A/S og Nordea kan heller ikke på noen måte holdes ansvarlig for mulige konsekvenser av at informasjonen på denne siden blir brukt. Historisk avkastning er ingen garanti for framtidig avkastning. Framtidig avkastning vil blant annet avhenge av markedsutviklingen, forvalters dyktighet, fondets risiko, samt kostnader ved tegning, forvaltning og innløsning. Avkastningen kan bli negativ som følge av kurstap. Relevant informasjon om fondene er tilgjengelig i det enkelte prospektet og annen informasjon på www.nordea.no eller i en av Nordeas avdelingsbanker.



28. nov 2022 01.37

Nordea