

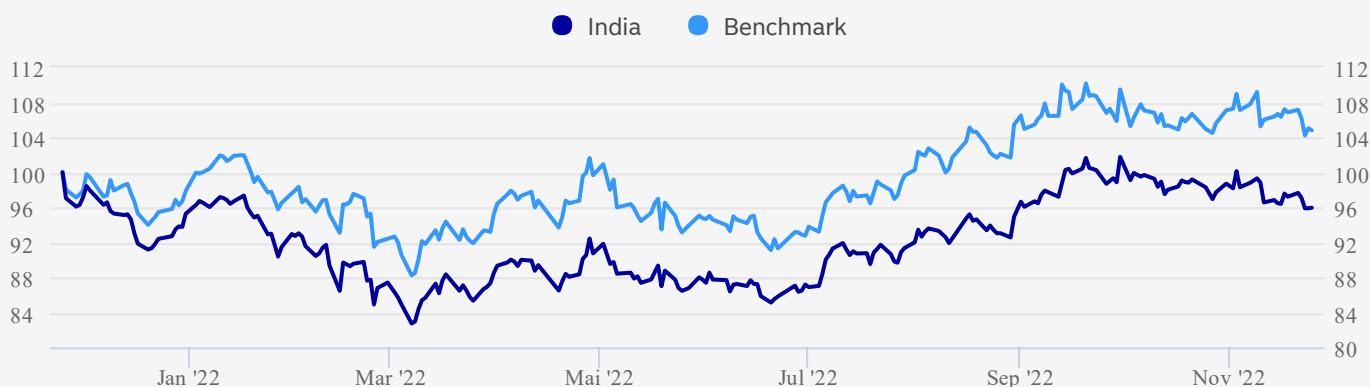
## Om investeringsvalget

### Dette fondet kan passe for deg som

- ønsker en profesjonell og aktiv forvaltet investeringsportefølje
- ønsker å investere i det indiske aksjemarkedet
- ønsker mulighet for god avkastning og aksepterer store svingninger i verdiutviklingen

Fondet følger [Nordeas policy for ansvarlige investeringer](#).

## Avkastning



Dato: 25.11.2022

Akkumulert avkastning (%)	HIÅ	1 mnd.	1 år	3 år	10 år
---------------------------	-----	--------	------	------	-------

Investeringsvalg	0,72%	-2,38%	-4,05%	46,51%	293,87...
	7,07%	-0,15%	4,78%	53,71%	303,50...

Annualisert avkastning (%)	1 år	2 år	3 år	5 år	10 år
----------------------------	------	------	------	------	-------

Investeringsvalg	-4,05%	22,92%	13,58%	7,96%	14,69%
Benchmark	4,78%	22,37%	15,41%	12,11%	14,97%

Risiko	1 år	3 år	5 år	7 år	10 år
--------	------	------	------	------	-------

Sharpe Ratio	-0,35	0,49	0,29	0,42	0,64
Standardavvik	15,91	23,81	21,29	20,27	19,42
Tracking error	5,63	7,71	6,74	6,25	6,62

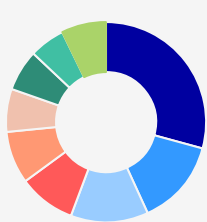
Avkastning i perioden (%)	Q1	Q2	Q3	Q4	År
---------------------------	----	----	----	----	----

2022	-7,12%	-1,47%	16,72%		
2021	11,43%	8,46%	16,06%	-0,70%	39,28%
2020	-22,73%	13,36%	6,45%	15,05%	7,28%
2019	4,90%	-0,44%	-2,93%	2,56%	3,97%
2018	-13,85%	0,19%	-2,75%	7,47%	-9,80%
2017	17,03%	1,36%	-3,82%	15,80%	32,12%
2016	-9,45%	8,21%	3,43%	2,18%	3,55%
2015	10,91%	-6,76%	2,48%	5,25%	11,54%
2014	6,72%	17,57%	5,91%	18,97%	58,09%
2013	0,56%	-7,45%	1,40%	18,15%	11,50%

## Innhold

Basert på beholdningen den 30.09.2022

### Aksjer (Sektor)



Sektor	Prosent
Finans	29,24%
Kapitalvarer og tjenester	13,93%
Informasjonsteknikk	12,55%
Dagligvarer	9,23%
Industrivarer og tjenester	8,48%
Materialer	6,93%
Energi	6,67%
Helsetjeneste	5,76%
Annet	7,21%

### 10 største investeringer 30.09.2022

	Land	Sektor	% av portefølje
ICICI Bank	India	Finans	8,76
Infosys	India	Informasjonsteknikk	8,08
Other Assets and Liabilities	EUR		6,25
Reliance Industries	India	Energi	6,25
Bharti Airtel	India	Kommunikasjonstjenester	3,81
State Bank of India	India	Finans	3,71
Maruti Suzuki India	India	Kapitalvarer og tjenester	3,06
Sun Pharmaceutical Industries	India	Helsetjeneste	2,59
Godrej Consumer Products	India	Dagligvarer	2,54
Hindustan Unilever	India	Dagligvarer	2,47

### Priser

Årlig totalkostnad inkl. forv. provisjon, i %	1,85
Forvaltningsprovisjon inkl. returprovisjon, i %	1,85
Returprovisjon, i %	0,93

### Dokumenter

Nøkkelinformasjon	
Vedtakter	
Prospekt	
Årsrapport	
Halvårsrapport	
Faktaark	

### Fakta

Navn	Nordea India
Morningstar 31.10.2022	★★★★☆☆
SFDR klassifisering	6
Basisvaluta	EUR
Valutasikring	Ikke valutasikret
Forvaltningskapital (Basisvaluta)	2 709 mill.
Etableringsdato	01.06.2006
ISIN	FI0008813233
Benchmark	MSCI India (NTR)
Kategori	Emerging Markets aksjefond
Forvalter	Nordea Investment Management (tilføringsfond/ feeder fund 12.11.12)
Selskap	Nordea Funds Ltd.
Utbyttebetalende	Nei


### Risiko



Les mer om risiko- og avkastningsprofil i fondets Nøkkelinformasjon.

## Bærekraftsrelatert informasjon

Bærekraftskriterer blir integrert i forvaltningen, selv om fondet ikke fremmer miljørelaterte eller sosiale egenskaper eller har bærekraftig investering som mål. [Les mer om hvordan vi integrerer ESG i våre fond.](#)



Alle Nordea-fond overholder retningslinjene for [Nordeas policy for ansvarlige investeringer](#). Det betyr for eksempel at fondet ikke vil investere i selskaper med omsetning fra produkter som atomvåpen eller kjemiske og biologiske våpen. Fondet vil heller ikke investere i selskaper som er involvert i brudd på internasjonal lovgivning og som ikke vil eller ikke kan endre seg. Fondet begrenser også investeringer i for eksempel kull og olje fra oljesand.

Aktivt eierskap og engasjement er nøkkelkomponenter i vårt arbeid for å adressere og forbedre ESG-relaterte spørsmål. Våre verktøy for aktivt eierskap inkluderer stemmegivning, deltagelse på ordinære generalforsamlinger, representasjon i nominasjonskomiteer og engasjement med selskaper.



En evaluering av selskapenes forretningsetikk og eierstyring er en del av vurderingen ved potensielle investeringer og inkluderer for eksempel ansvarlighet, beskyttelse av aksje og obligasjonseierrettigheter og langsiktig bærekraftig verdiskapning.

Inv.valg  
344,7

Tonn CO<sub>2</sub>/  
mill. USD

Benchmark  
608,7

Målet avspeiler karbondioksidutslipp, eller tilsvarende i andre drivhusgasser, i forhold til inntektene som tilsvarer fondets investeringer.

I den mørkeblå sirkelen vises karbonfotavtrykket for fondets benchmark. Karbonfotavtrykket viser et øyeblikksbilde av hvordan fondets karbonfotavtrykk ser ut.

Beregningene er ikke dekkende og indirekte utslipp omfattes ikke. Tiltaket sier ingenting om hvordan porteføljen bidrar til et lavkarbonsamfunn.

[Les mer om beregningen av fonds karbonfotavtrykk.](#)

Kilder: MSCI ESG Research LLC og ISS Ethix. Materialet gjengis med tillatelse. Oppdateres hver måned.

**Merk at informasjonen på denne siden** er ment som en generell informasjon til leseren. Ingenting på denne siden skal forstås som et investeringsråd og skal heller ikke danne grunnlag for en investeringsbeslutning. Informasjonen er utelukkende produktinformasjon og må ikke oppfattes som et investeringsforslag. Nordea anbefaler at du leser prospektet og brosjyren for produktet og kontakter en profesjonell rådgiver foren rådgivningssamtale før du tar en investeringsbeslutning. Det gis ingen garanti for at estimatene, tallene eller informasjonen på denne hjemmesiden er fullstendige, og informasjonen kan endres uten varsel. Den oppgitt netto andelsverdi er basert på siste tilgjengelige data. Informasjonen på denne hjemmesiden er utarbeidet og utgitt av FundConnect A/S. Verken FundConnect A/S eller Nordea har ansvar for eller kan bli stilt til ansvar for informasjonen på denne siden. FundConnect A/S og Nordea kan heller ikke på noen måte holdes ansvarlig for mulige konsekvenser av at informasjonen på denne siden blir brukt. Historisk avkastning er ingen garanti for framtidig avkastning. Framtidig avkastning vil blant annet avhenge av markedsutviklingen, forvalters dyktighet, fondets risiko, samt kostnader ved tegning, forvaltning og innløsning. Avkastningen kan bli negativ som følge av kurstap. Relevant informasjon om fondene er tilgjengelig i det enkelte prospektet og annen informasjon på [www.nordea.no](http://www.nordea.no) eller i en av Nordeas avdelingsbanker.



28. nov 2022 04.09

Nordea