

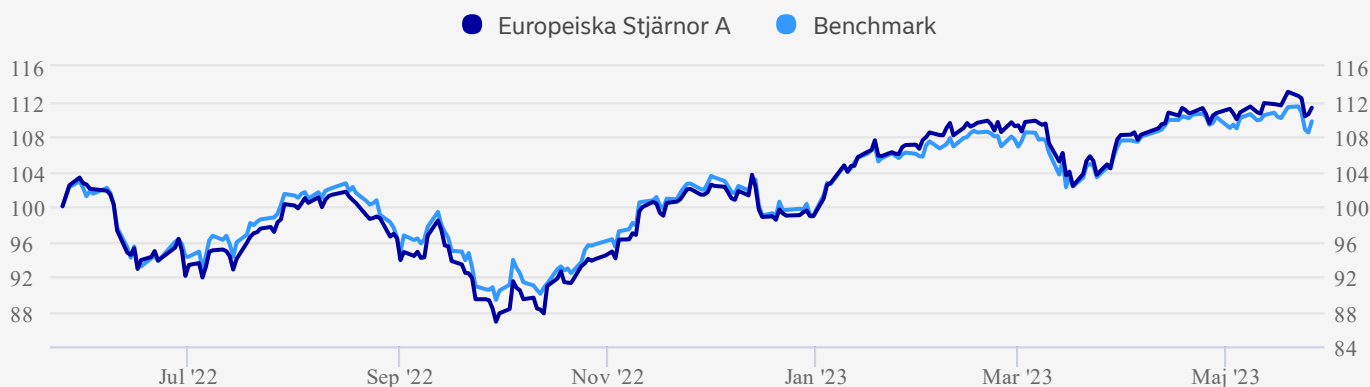
## Om fonden

### Fonden kan passa dig som vill

- ha en professionellt och aktivt förvaltnad placering främst på aktiemarknaden i Europa
- ha en fond med bra avkastningspotential och som främjar faktorer i anslutning till miljön och samhället
- beakta ekonomiska risker och möjligheter samt klimataspekter, mänskliga rättigheter, arbetsförhållanden och etiska aspekter i affärsverksamheten.

I portföljförvaltningen för Starsfonderna tror vi att en bra avkastning bygger på en kombination av hållbarhet och ekonomiska synpunkter. Genom [aktivt ägarskap](#) vill vi säkerställa att de bolag som vi har placerat i beaktar dessa faktorer bättre i sin affärsverksamhet. Därför för vi en aktiv dialog med representanterna för våra placeringsobjekt och röstar på bolagsstämmor – både självständigt och i samarbete med andra placerare.

## Avkastning



Datum: 26.05.2023

Kumulativ avkastning (%)	i år				
	1 mån.	1 år	3 år	5 år	10 år
Fond	12,53%	11,26%	43,74%	98,22%	
Benchmark	10,82%	9,71%	43,95%	94,21%	

Årlig avkastning (%)	År				
	1 år	2 år	3 år	5 år	10 år
Fond	11,26%	12,86%	7,22%	7,08%	
Benchmark	9,71%	12,91%	6,02%	6,86%	

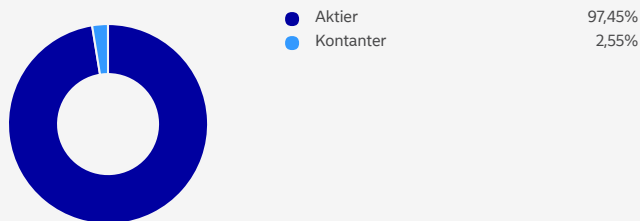
Riskparametrar	År				
	1 år	3 år	5 år	7 år	10 år
Sharpe-tal	0,46	0,83	0,38	0,42	0,45
Standardavvikelse	19,78	14,36	18,54	16,29	15,46
Tracking Error	3,67	4,29	4,83	4,31	3,96

Avkastning per kvartal (%)	År				
	Q1	Q2	Q3	Q4	År
2022	-6,97%	-11,87%	-4,64%	12,64%	-11,94%
2021	8,43%	7,91%	-0,20%	4,07%	21,52%
2020	-21,68%	22,31%	5,76%	7,08%	8,49%
2019	14,23%	5,12%	2,77%	8,42%	33,80%
2018	-5,96%	3,07%	-0,99%	-16,15%	-19,52%
2017	2,43%	1,10%	1,73%	3,41%	8,94%
2016	-6,94%	-1,68%	3,66%	7,96%	2,39%
2015	18,03%	-0,72%	-8,03%	5,09%	13,26%
2014	3,40%	2,09%	-1,20%	0,34%	4,64%
2013	3,70%	-5,17%	8,34%	6,23%	13,18%

## Innehav

Baserat på innehaven den 31.03.2023

### Portfölj (Värdepapperskategori)



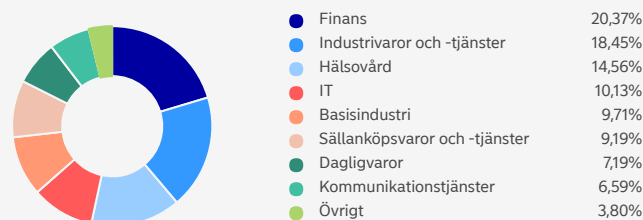
### Portfölj (Land)



### Portfölj (Valuta)



### Aktier (Sektor)



### Portföljens 10 största innehav 31.03.2023

	Land /Valuta	Sektor / Maturitet	Värde (%)
Nestle	Schweiz	Dagligvaror	5,51
Roche Holding	Schweiz	Hälsovård	5,32
AstraZeneca	Storbritannien	Hälsovård	4,34
SAP	Tyskland	IT	4,20
BNP Paribas	Frankrike	Finans	3,81
National Grid	Storbritannien	Kraftförsörjning	3,70
ASML Holding	Nederländerna	IT	3,70
Legal & General Group	Storbritannien	Finans	3,55
Lloyds Banking Group	Storbritannien	Finans	3,55
Siemens	Tyskland	Industrivaror och -tjänster	3,49

### Provisioner

Administrationskostnader % (Förvaltningsavgifter och andra administrations- eller driftskostnader)	1,49
Förvaltningsprovision, (% p.a. ingår i årlig avgift)	1,47
Avkastningsbaserad provision	Nej
Förmedlingsavgift på kontor, köp (%)	0,00
Förmedlingsavgift på kontor, försäljning (%)	1,00

### Prospekt och rapporter

Faktablad	
Fondstadgar	
Prospekt	
Årsredovisning	
Halvårsrapport	
Fondrapport	

## Information om provisioner

Administrationskostnader\* (tidigare Årliga avgifter) som presenteras i faktabladet (KID) anger fondens totala kostnader under det föregående kalenderåret, och de uppdateras i tjänsten Fonder Nytt i regel endast en gång per år, vanligen i mars. De omfattar alla kostnader med undantag för handelskostnader och de eventuella avkastningsbaserade provisionerna.

Förvaltningsavgiften är en avgift som årligen debiteras fonden. Den omfattar provisionen till förvaringsinstitutet.

Vissa fonder kan utöver förvaltningsavgiften ha en avkastningsbaserad provision. I de Nordeafonder som är registrerade i Finland tillämpas inte någon avkastningsbaserad provision.

Förvaltningsavgiften har beaktats i de avkastningstal som visas i tjänsten Fonder Nytt; dvs. den har redan dragits av från fondandelens värde.

Mer information om provisionerna och avgifterna finns i faktabladet, fondprospektet, årsredovisningen och halvårsrapporten.

Förmedlingsavgifterna ovan gäller endast Nordeakontor. Andra distributörer eller förmedlare kan debitera avvikande avgifter.

\* Förvaltningsavgifter och andra administrations- eller driftskostnader (inkl. förvaltningsavgiften)

## Fondfakta

Fondnamn	Placeringsfond Nordea Europeiska Stjärnor A tillväxt
Morningstar 30.04.2023	★★★★☆
SFDR klassificering	8
Basvaluta	EUR
Fondvärde (Basvaluta)	864 milj.
Startdatum	22.12.1999
ISIN	FI0008802194
Benchmark	MSCI Europe NTR (11.08)
Fondkategori	Europäiska aktiefonder, Stars fonder
Portföljförvaltare	René Møller Petersen & Frederik Nøkleby Weber
Fondbolag	Nordea Funds Ab
Utdelande	Nej
Minimiteckning, engångsplacering, EUR	10
Minimibelopp, fondsparande, EUR	10

## Risk



Läs mer om fondens risker och beräkningen av riskkategorin från dokumentet Faktablad.

Fonden främjar miljörelaterade och/eller sociala egenskaper i enlighet med artikel 8 i EU:s förordning om hållbarhetsinformation (SFDR) genom att tillämpa strategin för Starsfonder.

[Detaljerade fondspecifika hållbarhetsrelaterade upplysningar enligt SFDR artikel 10 \(PDF\)](#)

Nedan kan du se en sammanfattning av fondens hållbarhetsrelaterade upplysningar.




### Investeringsstrategi

Den här fonden investerar i bolag med höga betyg för hur de hanterar frågor relaterade till miljö, socialt ansvar och bolagsstyrning. Varje investering analyseras och betygssätts enligt vår egen analysmodell för att säkerställa att investeringar enbart sker i bolag med, för fonden, godkänt ESG betyg. Bolagsdialog är en viktig del i utvärderingen både före investering och under tiden bolaget är ett innehav i fonden. Bolagens arbete med FN:s hållbarhetsmål är också en integrerad del i utvärderingen. Betygen utvärderas och uppdateras regelbundet, men som minst en gång om året.



### Hållbarhetsindikatorer

Hållbarhetsindikatorer används för att mäta uppnåendet av fondens miljörelaterade eller sociala egenskaper alternativt fondens mål för hållbara investeringar. Indikatorer har valts ut på fondnivå beroende på relevans och datatäckning.




### Policy för fossila bränslen

Den här fonden omfattas av vår [policy för fossila bränslen](#), utformad i linje med FN:s Parisavtal, som exkluderar bolag inom branschen för fossila bränslen som saknar en strategi för omställning linje med avtalets klimatmål. Därmed investerar fonden inte i några bolag där mer än 5 % av bolagets omsättning är från utvinning av olja, gas eller kol, i bolag som använder kontroversiella utvinningsmetoder av olja och gas eller i elbolag som saknar en plan för att fasa ut kol.



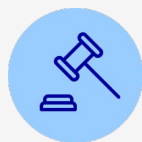
### Sektor- och värdebaserad exkludering

Fonden tillämpar utökade exkluderingsfilter. Förvaltaren avstår från investeringar i bolag och emittenter med en betydande del av sin omsättning från verksamhet som bedöms vara skadlig för miljön och/eller samhället i stort, inklusive tobak och fossila bränslen.



### Policy för Ansvarsfulla investeringar

Alla Nordeas fonder omfattas av vår [policy för ansvarsfulla investeringar](#). Det innebär exempelvis att fonden inte kommer att investera i bolag med omsättning från produkter så som kemiska vapen och kärnvapen. Inte heller investerar fonden i bolag som inte följer internationella normer och som inte kan eller vill förändra sitt beteende. Policyn begränsar också investeringar i kol och i olja från oljesand. Aktivt ägarskap är en viktig komponent i vårt arbete med hållbarhetsfrågor, och i detta inkluderas röstning och närvaro vid årsstämmor, deltagande i valberedningar och bolagsdialoger. Gäller främst aktieägarskap men påverkar även ägandet i obligationer.



### Utvärdering av bolagsstyrning

En utvärdering av bolagsstyrningens kvalitet ingår alltid i bedömningen av möjliga investeringar. Utvärderingen av bolagsstyrningen ingår i vår modell för ESG-betyg (miljö, socialt ansvar och bolagsstyrning) och bygger på en global standard för bästa praxis och omfattar ansvarsfrågor, skydd av aktieägar-/obligationsägarrättigheter och långsiktigt hållbart värdeskapande.

Fond  
112,8

Ton CO<sub>2</sub>/  
mio. USD

Index  
117,0

### Koldioxidavtryck

Måttet avspeglar de koldioxidutsläpp, eller motsvarande i andra växthusgaser, i relation till de intäkter som motsvarar fondens investeringar. I den mörkblå cirkeln presenteras koldioxidavtrycket för fondens jämförelseindex.

Koldioxidavtrycket visar en ögonblicksbild av hur fondens koldioxidavtryck ser ut. Beräkningarna är inte heltäckande och indirekta utsläpp omfattas inte. Måttet säger ingenting om hur portföljen bidrar till ett koldioxidsnålt samhälle.

[Så beräknar vi koldioxidavtryck.](#)

Det här materialet är endast avsett som allmän produktinformation. Det skall inte ses som placeringsrådgivning eller som placeringsrekommendation, och det skall inte användas som underlag för placeringsbeslut. Nordea rekommenderar att placeraren alltid först läser den ifrågavarande fondens prospekt och övriga fondpublikationer samt tar kontakt med en placeringsrådgivare innan hon eller han tecknar andelar i någon fond. Vi kan inte garantera att uppgifterna är fullständiga och de kan ändras utan föregående meddelande. De publicerade värdena på fondandelarna baserar sig på de mest aktuella uppgifter som finns tillgängliga. Informationen på de här sidorna har sammanställts av FundConnect A/S. FundConnect A/S och Nordea tar inte ansvar för informationen. Det innebär att FundConnect A/S och Nordea inte kan hållas ansvariga för några följder som uppstår om placeraren använder informationen. Ratingen som presenteras uppdateras månatligen och kommer från Morningstar. Den historiska utvecklingen är ingen garanti för den framtida avkastningsnivån i fondplaceringar. Värdet på fondplaceringar kan såväl öka som minska på grund av marknadsrörelser, fondens riskprofil samt tecknings- och inlösenprovisioner, förvaltningsprovisioner osv. Placeraren kan förlora hela det placerade beloppet. När en finländsk placerare placerar i en fond med någon annan än euro som basvaluta och/eller i en fond som placerar i andra än eurodenominerade värdepapper påverkas fondplaceringens utveckling även av förändringar i valutakurser. Fondstadgarna, Basfakta för investerare och annat informationsmaterial fås på [www.nordea.fi/fond](http://www.nordea.fi/fond) eller på Nordeas kontor.



30. maj 2023 11:58

**Nordea**