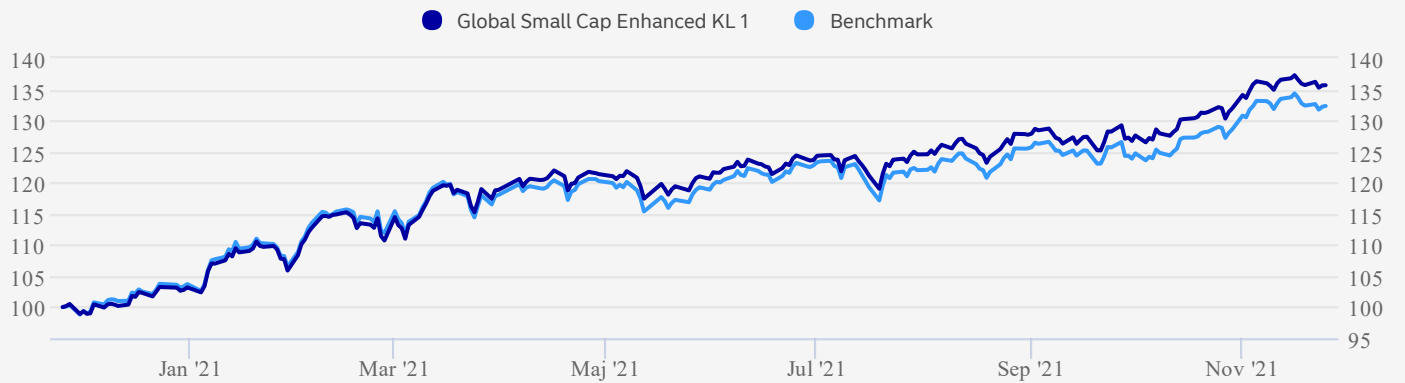


Om fonden

Nordea Invest Global Small Cap Enhanced investerer fortrinsvis i globale small cap-aktier. Fonden anvender en Enhanced Index strategi, hvilket betyder, at den følger det valgte indeks, men porteføljemanageren foretager samtidig en aktiv screening for udelukkede selskaber, der ikke lever op til Nordea Funds' politik for ansvarlige investeringer. Porteføljemanageren har desuden mulighed for at udelukke selskaber, som anses for dyre eller med for lav indtjening.

Afkast



Akkumuleret afkast (%)	ÅTD	1 md	1 år	3 år	10 år
Afdeling	31,48%	2,67%	35,65%	-	-
Benchmark	27,60%	2,60%	32,32%	-	-

Annualiseret afkast (%)	1 år	2 år	3 år	5 år	10 år
Afdeling	35,65%	17,66%	-	-	-
Benchmark	32,32%	17,38%	-	-	-


Risikonøgletal	1 år	3 år	5 år	7 år	10 år
Sharpe Ratio	3,95	-	-	-	-
Standardafvigelse	7,79	-	-	-	-
Tracking Error	2,03	-	-	-	-

Afkast i perioden (%)	Q1	Q2	Q3	Q4	År
2021	15,19%	4,02%	2,48%	-	-
2020	-27,86%	21,67%	2,13%	15,77%	3,78%
2019	-	0,21%	3,69%	6,55%	-

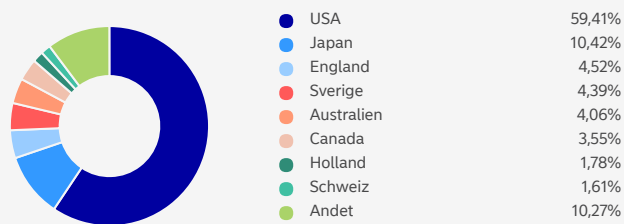
Beholdninger

Baseret på beholdningen den 30-09-2021


Aktier (Region)



Aktier (Land)



Aktier (Sektor)



10 største beholdninger pr. 30-09-2021

	Land	Sektor	% af beholdning
Other Assets and Liabilities	Danske Kroner		2,06
Banco de Sabadell	Spanien	Finans	0,65
Herc Holdings	USA	Industri	0,63
Workiva	USA	It	0,61
TFI International	Canada	Industri	0,60
Boot Barn Holdings	USA	Cyklisk forbrug	0,57
Perficient	USA	It	0,56
Williams-Sonoma	USA	Cyklisk forbrug	0,54
Open House	Japan	Cyklisk forbrug	0,54
Future	England	Kommunikationstjenester	0,53

Omkostninger

Årlig Omkostning i Procent (ÅOP), %	0,73
Indirekte handelsomkostninger, %	0,18
Løbende omkostninger, % (Indeholdt i ÅOP)	0,65
Indtrædelsesomkostninger, maks. % (Indeholdt i ÅOP)	0,15
Udtrædelsesomkostninger, maks. % (Indeholdt i ÅOP)	0,15

Informationsmateriale

Central investorinformation	
Vedtægter	
Prospekt	
Årsrapport	
Halvårsrapport	
Faktaark	

Information om priser

Du kan læse mere om omkostninger på nordeainvest.dk

Information

Navn	Nordea Invest Global Small Cap Enhanced KL 1
SFDR klassificering	Artikel 6
Basisvaluta	DKK
Formue (Basisvaluta)	1.628 mio.
Startdato	12-03-2019
ISIN	DK0061112893
Benchmark	MSCI World Small Cap NDR
Kategori	Globale aktier, Enhanced fonde
Ansvarlig forvalter	Ruben Knudsen
Administrationselskab	Nordea Fund Management
Beskatning ved frie midler	Se mere om skat på Nordea Invest
Udbyttebetalende	Ja - Se seneste udbytter og skattevejledning


Risiko



Læs mere om risiko og beregning af risiko i Central Investorinformation.


Bæredygtighed i fonden

Bæredygtighedsrisici er integreret i investeringsbeslutningerne, uden at fonden fremmer miljømæssige eller sociale egenskaber eller målretter mod bæredygtige investeringer. [Læs mere om, hvordan vi arbejder med ESG.](#)




Politik for ansvarlige investeringer.

Denne fond er omfattet af vores [politik for ansvarlige investeringer](#). Det indebærer, at fonden ikke investerer i virksomheder med omsætning fra kemiske våben og atomvåben. Fondens investeringer heller ikke i virksomheder, der ikke overholder internationale standarder, og som ikke kan eller ikke vil ændre deres adfærd. Politikken begrænser desuden investeringer i kul og olie fra oliesand. Aktivt ejerskab er en vigtig komponent i vores arbejde med bæredygtighedsspørgsmål, og dette inkluderer afstemning og deltagelse på generalforsamlinger, deltagelse i nomineringskomiteer og virksomhedsdialoger. Dette gælder primært aktieejerskab, men påvirker også ejerskab i obligationer.



Vurdering af virksomhedsledelse

Evaluerings af virksomhedsledelse indgår som en del af vores ESG-rating af virksomheden (miljø, sociale forhold og virksomhedsledelse). Evalueringen er baseret på en global standard for "best practice" og inkluderer ansvarlighed, beskyttelse af aktionærs og obligationsejeres rettigheder og langsigtet bæredygtig værdiskabelse.



Kuldioxidaftryk i fonden Tallet i den lyseblå cirkel angiver selskabernes CO₂-udledning, eller tilsvarende for andre drivhusgasser, i relation til den indtjening, som modsvarer fondens investeringer.

Tallet i den mørkeblå cirkel angiver værdien for benchmark.

Tallet viser et øjebliksbillede af, hvordan fondens CO₂-udledning ser ud. Beregningerne er ikke dækkende, og indirekte emissioner er ikke omfattet. Foranstaltningen siger intet om, hvordan porteføljen bidrager til et CO₂-neutralt samfund.

[Læs mere om beregningen af fondens CO₂ aftryk.](#)

Kilder: MSCI ESG Research LLC og Ethix. Materialet gengives med tilladelse. Opdateres månedligt.

Oplysningerne i dette materiale er ment som generel information for modtageren. Ingen oplysninger på denne side skal betragtes som investeringsrådgivning, og oplysningerne skal heller ikke bruges som grundlag for en beslutning om investering. Oplysningerne er udelukkende af produktrelateret karakter og skal ikke betragtes som en anbefaling om investering. Nordea anbefaler, at du læser det pågældende prospekt og brochuren, og at du kontakter en professionel rådgiver for at få personlig rådgivning, inden du træffer beslutning om en eventuel investering. Der gives ingen garanti for, at skøn, data samt øvrige oplysninger i materialet er komplette, og oplysningerne kan ændres uden varsel. Den offentliggjorte indre værdi er baseret på de senest tilgængelige tal. Alle oplysninger på denne hjemmeside er indsamlet og leveret af FundConnect A/S. Hverken FundConnect A/S eller Nordea påtager sig noget ansvar og kan ikke gøres ansvarlige for oplysningerne på denne side. Ligeledes kan hverken FundConnect A/S eller Nordea gøres ansvarlig for eventuelle konsekvenser som følge af brugen af oplysningerne på denne side. Investeringsfondens historiske udvikling er ingen garanti for fremtidige resultater. Investeringer i fonde kan både stige og falde i værdi som følge af markedsudsving, fondens risiko og omkostninger i forbindelse med tegning og indløsning, administration m.v., og du kan tabe hele det investerede beløb. En transaktion, der indebærer en valutatransaktion, kan være også udsat for udsving i valutakurser, hvilket kan påvirke værdien af en investering. Oplysninger om fondene er tilgængelige i de enkelte prospekter, samt central investorinformation for fondene og andet oplysningsmateriale på www.nordea.dk eller hos en Nordea-filial.