

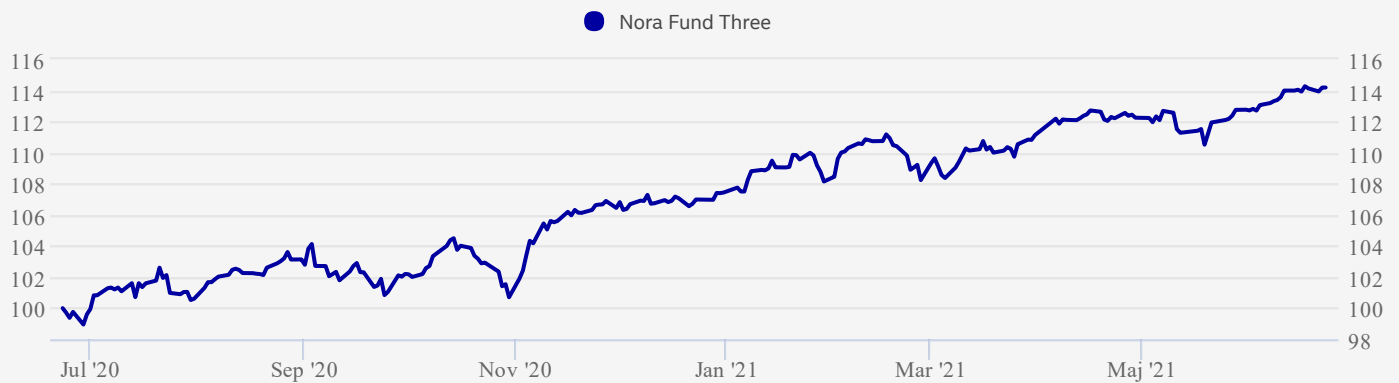
## Om fonden

En balanceret fond som hovedsageligt investerer i andre aktie- og obligationsfonde. Fondens kan også placere direkte i aktier eller obligationer, derivater eller børshandlede fonde.

Både aktie- og obligationsdelen investerer globalt. Fondens er en såkaldt feederfond. Det betyder at mindst 85% af fondens formue placeres i Nora Three Master som er modtagerfonden.

Fonden kan kun købes og sælges via Nordeas robotrådgiver Nora som du finder via Nordeas netbank eller mobilbank.

## Afkast



Dato: 23-06-2021

Akkumuleret afkast (%)	ÅTD	1 md	1 år	3 år	10 år
Afdeling	6,28%	2,01%	14,18%	23,09%	-

Annualiseret afkast (%)	1 år	2 år	3 år	5 år	10 år
Afdeling	14,18%	8,18%	7,17%	-	-

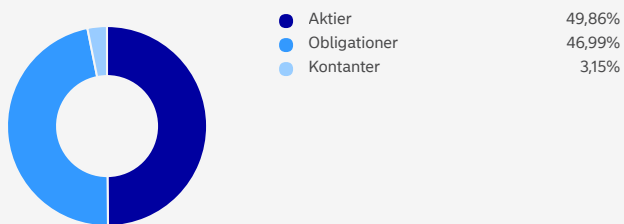
Risikonøgletal	1 år	3 år	5 år	7 år	10 år
Sharpe Ratio	3,15	0,43	-	-	-
Standardafvigelse	4,30	17,00	-	-	-

Afkast i perioden (%)	Q1	Q2	Q3	Q4	År
2021	3,44%				
2020	-11,96%	10,10%	2,61%	5,12%	4,54%
2019	8,41%	2,04%	2,86%	2,84%	17,00%
2018			1,91%	-6,40%	

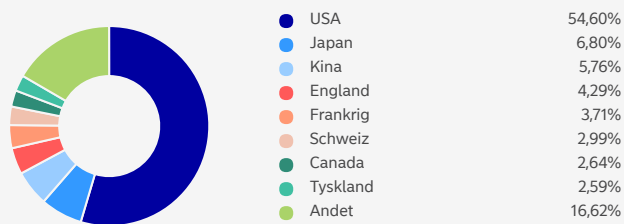
## Beholdninger

Baseret på beholdningen den 30-04-2021

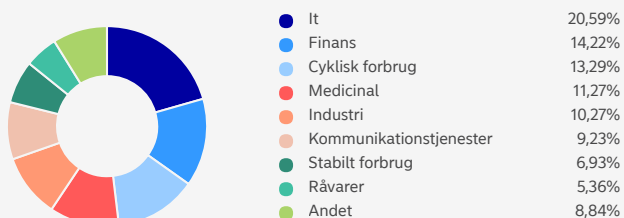
### Portefølje (Aktivallokering)



### Aktier (Land)



### Aktier (Sektor)



Listen over fondens beholdning nedenfor viser beholdningen i Masterfonden.

10 største beholdninger pr. 30-04-2021	Land / Valuta	Sektor / Løbetid	% af beholdning
Nordea 2 - US Corp. Enhanced Bd Fd HY-EUR	Euro		9,98
Nordea Moderate Yield A growth	Euro		8,99
Nordea 2 - Emerging Mkt Hard Ccy Enh Bd HY-EUR	Euro		8,02
Nordea 2 - Emerging Markets Enhanced Eq Fd Y-SEK	Emerging Markets		7,43
Nordea 2 - European Enhanced Equity Fund Y-EUR	Europa		3,58
Nordea North American Enhanced Fund A growth	USA		12,63
Nordea Euro Bond I growth	Euro		11,96
Nordea Global Passive Fund I growth	Global		10,22
Nordea 2 - Global Enhanced Equity Fund Y-EUR	Global		10,21
Nordea 2 - Euro Corporate Enhanced Bd Fund - Y	Euro		10,00

### Omkostninger

Årlig Omkostning i Procent (ÅOP), %	0,69
Indirekte handelsomkostninger, %	0,19
Løbende omkostninger, % (Indeholdt i ÅOP)	0,69
Indtrædelsesomkostninger, maks. % (Indeholdt i ÅOP)	0,00
Udtrædelsesomkostninger, maks. % (Indeholdt i ÅOP)	0,00

### Informationsmateriale

Central investorinformation	
Vedtægter	
Prospekt	
Årsrapport	
Halvårsrapport	
Faktaark	

## Information

Navn	Nora Fund Three (DK)
SFDR klassificering	Artikel 6
Basisvaluta	DKK
Formue (Basisvaluta)	325 mio.
Startdato	14-06-2018
ISIN	DK0060987626
Benchmark	Intet benchmark
Kategori	-
Ansvarlig forvalter	Nordea Investment Management
Administrationselskab	Nordea Fund Management
Beskatning ved frie midler	Lagerbeskatning, Se mere om skat på <a href="#">Nordea Invest</a>
Udbyttebetalende	Nej

## Risiko



Læs mere om risiko og beregning af risiko i Central Investorinformation.

## Bæredygtighed i fonden

Bæredygtighedsrisici er integreret i investeringsbeslutningerne, uden at fonden fremmer miljømæssige eller sociale egenskaber eller målretter mod bæredygtige investeringer. [Læs mere om, hvordan vi arbejder med ESG.](#)



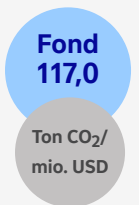
### Politik for ansvarlige investeringer.

Denne fond er omfattet af vores [Politik for ansvarlige investeringer](#). Det indebærer, at fonden ikke investerer i virksomheder med omsætning fra kemiske våben og atomvåben. Fondens investeringer heller ikke i virksomheder, der ikke overholder internationale standarder, og som ikke kan eller ikke vil ændre deres adfærd. Politikken begrænser desuden investeringer i kul og olie fra oliesand. Aktivt ejerskab er en vigtig komponent i vores arbejde med bæredygtighedsspørgsmål, og dette inkluderer afstemning og deltagelse på generalforsamlinger, deltagelse i nomineringskomiteer og virksomhedsdialoger. Dette gælder primært aktieejerskab, men påvirker også ejerskab i obligationer.



### Vurdering af virksomhedsledelse

Evaluerings af virksomhedsledelse indgår som en del af vores ESG-rating af virksomheden (miljø, sociale forhold og virksomhedsledelse). Evalueringen er baseret på en global standard for "best practice" og inkluderer ansvarlighed, beskyttelse af aktionærs og obligationsejeres rettigheder og langsigtet bæredygtig værdiskabelse.



**Kuldioxidaftryk i fonden** Tallet i den lyseblå cirkel angiver selskabernes CO<sub>2</sub>-udledning, eller tilsvarende for andre drivhusgasser, i relation til den indtjening, som modsvarer fondens investeringer.

Tallet i den mørkeblå cirkel angiver værdien for benchmark.

[Læs mere om beregningen af fondens CO<sub>2</sub> aftryk.](#)

Kilder: MSCI ESG Research LLC og Ethix. Materialet gengives med tilladelse. Opdateres månedligt.

Oplysningerne i dette materiale er ment som generel information for modtageren. Ingen oplysninger på denne side skal betragtes som investeringsrådgivning, og oplysningerne skal heller ikke bruges som grundlag for en beslutning om investering. Oplysningerne er udelukkende af produktrelateret karakter og skal ikke betragtes som en anbefaling om investering. Nordea anbefaler, at du læser det pågældende prospekt og brochuren, og at du kontakter en professionel rådgiver for at få personlig rådgivning, inden du træffer beslutning om en eventuel investering. Der gives ingen garanti for, at skøn, data samt øvrige oplysninger i materialet er komplette, og oplysningerne kan ændres uden varsel. Den offentliggjorte indre værdi er baseret på de senest tilgængelige tal. Alle oplysninger på denne hjemmeside er indsamlet og leveret af FundConnect A/S. Hverken FundConnect A/S eller Nordea påtager sig noget ansvar og kan ikke gøres ansvarlige for oplysningerne på denne side. Ligeledes kan hverken FundConnect A/S eller Nordea gøres ansvarlig for eventuelle konsekvenser som følge af brugen af oplysningerne på denne side. Investeringsfondens historiske udvikling er ingen garanti for fremtidige resultater. Investeringer i fonde kan både stige og falde i værdi som følge af markedsudsving, fondens risiko og omkostninger i forbindelse med tegning og indløsning, administration m.v., og du kan tabe hele det investerede beløb. En transaktion, der indebærer en valutatransaktion, kan være også udsat for udsving i valutakurser, hvilket kan påvirke værdien af en investering. Oplysninger om fondene er tilgængelige i de enkelte prospekter, samt central investorinformation for fondene og andet oplysningsmateriale på [www.nordea.dk](http://www.nordea.dk) eller hos en Nordea-filial.