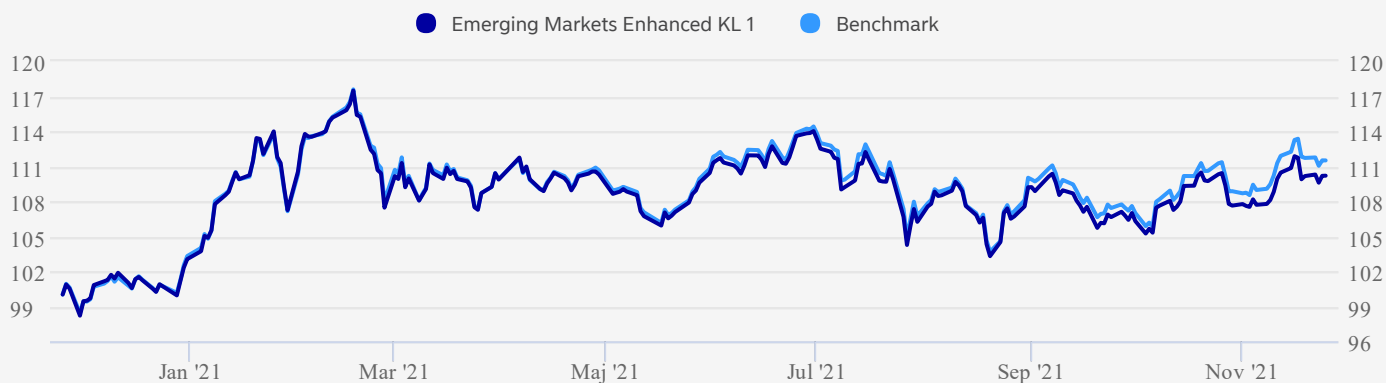


Om fonden

Nordea Invest Emerging Markets Enhanced investerer bredt i aktier fra emerging markets-landene. Fonden anvender en Enhanced Index Strategy, hvilket betyder, at der fortrinsvist investeres i virksomheder, som indgår i referenceindekset. Samtidigt tilstræber forvalteren aktivt at ekskludere virksomheder fra indekset, hvis værdiansættelsen er for høj eller kvaliteten for dårlig. Fonden er, ligesom alle vores andre fonde, screenet for udelukkede selskaber, der ikke lever op til Nordea Funds' politik for ansvarlige investeringer.

Afkast



Akkumuleret afkast (%)

	ÅTD	1 md	1 år	3 år	10 år
Afdeling	6,94%	-0,11%	10,19%	33,15%	-
Benchmark	7,93%	0,22%	11,50%	39,76%	-

Annualiseret afkast (%)

	1 år	2 år	3 år	5 år	10 år
Afdeling	10,19%	7,76%	10,01%	-	-
Benchmark	11,50%	10,21%	11,81%	-	-

Risikonøgletal

	1 år	3 år	5 år	7 år	10 år
Sharpe Ratio	0,63	0,48	-	-	-
Standardafvigelse	15,72	20,42	-	-	-
Tracking Error	0,96	1,35	-	-	-

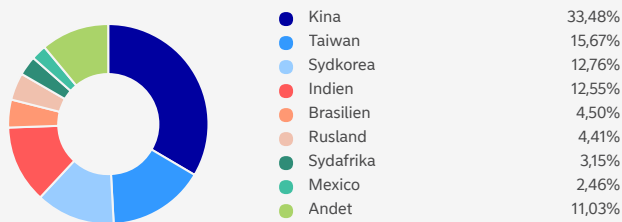
Afkast i perioden (%)

	Q1	Q2	Q3	Q4	År
2021	6,61%	3,78%	-6,16%		
2020	-21,97%	13,62%	3,64%	13,05%	3,87%
2019	12,82%	-1,33%	-0,05%	9,35%	21,66%
2018			0,36%	-6,19%	

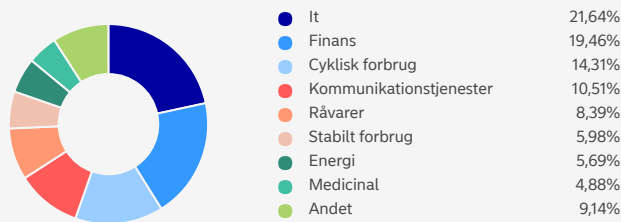
Beholdninger

Baseret på beholdningen den 30-09-2021

Aktier (Land)



Aktier (Sektor)



10 største beholdninger pr. 30-09-2021

	Land	Sektor	% af beholdning
Taiwan Semiconductor Manufacturing	Taiwan	It	7,44
Samsung Electronics	Sydkorea	It	5,30
Tencent Holdings	Kina	Kommunikationstjenester	5,03
Alibaba Group Holding ADR	Kina	Cyklisk forbrug	3,96
Infosys	Indien	It	1,60
Meituan	Kina	Cyklisk forbrug	1,42
Other Assets and Liabilities	Danske Kroner		1,33
Reliance Industries	Indien	Energi	1,21
Sberbank of Russia PJSC ADR	Rusland	Finans	1,20
Tata Consultancy Services	Indien	It	1,19

Omkostninger

Årlig Omkostning i Procent (ÅOP), %	0,76
Indirekte handelsomkostninger, %	0,04
Løbende omkostninger, % (Indeholdt i ÅOP)	0,65
Indtrædelsesomkostninger, maks. % (Indeholdt i ÅOP)	0,20
Udtrædelsesomkostninger, maks. % (Indeholdt i ÅOP)	0,25

Informationsmateriale

Central investorinformation	
Vedtægter	
Prospekt	
Årsrapport	
Halvårsrapport	
Faktaark	

Information om priser

Du kan læse mere om omkostninger på nordeainvest.dk

Information

Navn	Nordea Invest Emerging Markets Enhanced KL 1
SFDR klassificering	Artikel 6
Basisvaluta	DKK
Formue (Basisvaluta)	1.034 mio.
Startdato	07-06-2018
ISIN	DK0060950111
Benchmark	MSCI Emerging Market med nettoudbytte reinvesteret.
Kategori	Emerging Markets aktier, Enhanced fonde
Ansvarlig forvalter	Ruben Knudsen
Administrationsselskab	Nordea Fund Management
Beskatning ved frie midler	Se mere om skat på Nordea Invest
Udbyttebetalende	Ja - Se seneste udbytter og skattevejledning

Risiko



Læs mere om risiko og beregning af risiko i Central Investorinformation.

Bæredygtighedsrisici er integreret i investeringsbeslutningerne, uden at fonden fremmer miljømæssige eller sociale egenskaber eller måletter mod bæredygtige investeringer. [Læs mere om, hvordan vi arbejder med ESG.](#)



Politik for ansvarlige investeringer.

Denne fond er omfattet af vores [politik for ansvarlige investeringer](#). Det indebærer, at fonden ikke investerer i virksomheder med omsætning fra kemiske våben og atomvåben. Fondens investerer heller ikke i virksomheder, der ikke overholder internationale standarder, og som ikke kan eller ikke vil ændre deres adfærd. Politikken begrænser desuden investeringer i kul og olie fra oliesand. Aktivt ejerskab er en vigtig komponent i vores arbejde med bæredygtighedsspørgsmål, og dette inkluderer afstemning og deltagelse på generalforsamlinger, deltagelse i nomineringskomiteer og virksomhedsdialoger. Dette gælder primært aktieejerskab, men påvirker også ejerskab i obligationer.



Vurdering af virksomhedsledelse

Evaluering af virksomhedsledelse indgår som en del af vores ESG-rating af virksomheden (miljø, sociale forhold og virksomhedsledelse). Evalueringen er baseret på en global standard for "best practice" og inkluderer ansvarlighed, beskyttelse af aktionærs og obligationsejeres rettigheder og langsigtet bæredygtig værdiskabelse.

Fond
242,4

Ton CO₂/
mio. USD

Benchmark
321,1

Kuldioxidaftryk i fonden Tallet i den lyseblå cirkel angiver selskabernes CO₂-udledning, eller tilsvarende for andre drivhusgasser, i relation til den indtjening, som modsvarer fondens investeringer.

Tallet i den mørkeblå cirkel angiver værdien for benchmark.

Tallet viser et øjebliksbillede af, hvordan fondens CO₂-udledning ser ud. Beregningerne er ikke dækkende, og indirekte emissioner er ikke omfattet. Foranstaltningen siger intet om, hvordan porteføljen bidrager til et CO₂-neutralt samfund.

[Læs mere om beregningen af fondens CO₂ aftryk.](#)

Kilder: MSCI ESG Research LLC og Ethix. Materialet gengives med tilladelse. Opdateres månedligt.

Oplysningerne i dette materiale er ment som generel information for modtageren. Ingen oplysninger på denne side skal betragtes som investeringsrådgivning, og oplysningerne skal heller ikke bruges som grundlag for en beslutning om investering. Oplysningerne er udelukkende af produktrelateret karakter og skal ikke betragtes som en anbefaling om investering. Nordea anbefaler, at du læser det pågældende prospekt og brochuren, og at du kontakter en professionel rådgiver for at få personlig rådgivning, inden du træffer beslutning om en eventuel investering. Der gives ingen garanti for, at skøn, data samt øvrige oplysninger i materialet er komplette, og oplysningerne kan ændres uden varsel. Den offentliggjorte indre værdi er baseret på de senest tilgængelige tal. Alle oplysninger på denne hjemmeside er indsamlet og leveret af FundConnect A/S. Hverken FundConnect A/S eller Nordea påtager sig noget ansvar og kan ikke gøres ansvarlige for oplysningerne på denne side. Ligeledes kan hverken FundConnect A/S eller Nordea gøres ansvarlig for eventuelle konsekvenser som følge af brugen af oplysningerne på denne side. Investeringsfondens historiske udvikling er ingen garanti for fremtidige resultater. Investeringer i fonde kan både stige og falde i værdi som følge af markedsudsving, fondens risiko og omkostninger i forbindelse med tegning og indløsning, administration m.v., og du kan tabe hele det investerede beløb. En transaktion, der indebærer en valutatransaktion, kan være også udsat for udsving i valutakurser, hvilket kan påvirke værdien af en investering. Oplysninger om fondene er tilgængelige i de enkelte prospekter, samt central investorinformation for fondene og andet oplysningsmateriale på www.nordea.dk eller hos en Nordea-filial.