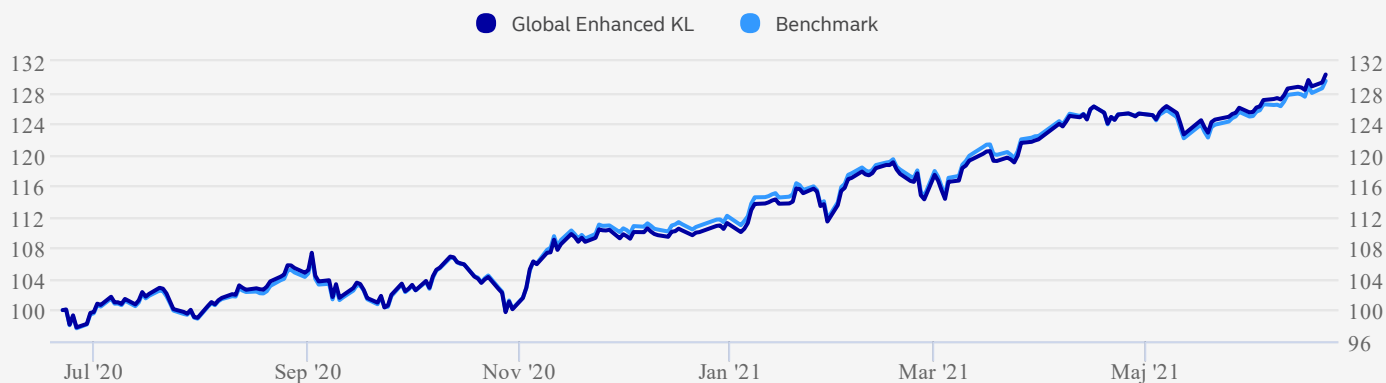


### Om fonden

Nordea Invest Global Enhanced investerer globalt på aktiemarkedene med undtagelse af emerging markets. Fonden anvender en Enhanced Index Strategy, hvilket betyder, at der fortrinsvist investeres i virksomheder, som indgår i referenceindekset. Samtidigt tilstræber forvalteren aktivt at fravælge virksomheder fra indekset, hvis værdiansættelsen er for høj eller kvaliteten for dårlig. Fonden er, ligesom alle vores andre fonde, screenet for udelukkede selskaber, der ikke lever op til Nordea Funds' politik for ansvarlige investeringer.

### Afkast



Akkumuleret afkast (%)	ÅTD	1 md	1 år	3 år	10 år
Afdeling	17,17%	4,66%	30,29%	47,38%	-
Benchmark	15,47%	4,55%	29,47%	45,81%	-

Annualiseret afkast (%)	1 år	2 år	3 år	5 år	10 år
Afdeling	30,29%	17,48%	13,80%	-	-
Benchmark	29,47%	16,09%	13,40%	-	-


Risikonøgletal	1 år	3 år	5 år	7 år	10 år
Sharpe Ratio	3,91	0,52	-	-	-
Standardafvigelse	8,47	28,93	-	-	-
Tracking Error	1,18	1,08	-	-	-

Afkast i perioden (%)	Q1	Q2	Q3	Q4	År
2021	9,66%				
2020	-18,58%	17,43%	3,13%	8,21%	6,71%
2019	14,77%	2,06%	4,60%	6,28%	30,21%
2018			5,17%	-12,57%	

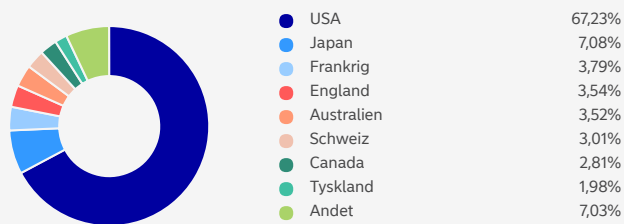
## Beholdninger

Baseret på beholdningen den 29-04-2021

### Aktier (Region)



### Aktier (Land)



### Aktier (Sektor)



### 10 største beholdninger pr. 29-04-2021

	Land	Sektor	% af beholdning
Apple	USA	It	4,06
Microsoft	USA	It	3,65
Alphabet	USA	Kommunikationstjenester	3,52
Amazon.com	USA	Cyklisk forbrug	3,40
Home Depot	USA	Cyklisk forbrug	1,44
Facebook	USA	Kommunikationstjenester	1,36
Tesla	USA	Cyklisk forbrug	1,27
Adobe	USA	It	1,27
Other Assets and Liabilities	Danske Kroner		1,12
NextEra Energy	USA	Forsyning	1,08

### Omkostninger

Årlig Omkostning i Procent (ÅOP), %	0,63
Indirekte handelsomkostninger, %	0,03
Løbende omkostninger, % (Indeholdt i ÅOP)	0,58
Indtrædelsesomkostninger, maks. % (Indeholdt i ÅOP)	0,10
Udtrædelsesomkostninger, maks. % (Indeholdt i ÅOP)	0,10

### Informationsmateriale

Central investorinformation	
Vedtægter	
Prospekt	
Årsrapport	
Halvårsrapport	
Faktaark	

### Information om priser

Du kan læse mere om omkostninger på [nordeainvest.dk](https://nordeainvest.dk)

## Information

Navn	Nordea Invest Global Enhanced KL
SFDR klassificering	Artikel 6
Basisvaluta	DKK
Formue (Basisvaluta)	4.786 mio.
Startdato	18-04-2018
ISIN	DK0060949881
Benchmark	MSCI World med nettoudbytte reinvesteret.
Kategori	Globale aktier, Enhanced fonde
Ansvarlig forvalter	Ruben Knudsen
Administrationselskab	Nordea Fund Management
Beskatning ved frie midler	Se mere om skat på <a href="#">Nordea Invest</a>
Udbyttebetalende	Ja - <a href="#">Se seneste udbytter</a> og <a href="#">skattevejledning</a>

## Risiko



Læs mere om risiko og beregning af risiko i Central Investorinformation.

## Bæredygtighed i fonden

Bæredygtighedsrisici er integreret i investeringsbeslutningerne, uden at fonden fremmer miljømæssige eller sociale egenskaber eller målretter mod bæredygtige investeringer. [Læs mere om, hvordan vi arbejder med ESG.](#)



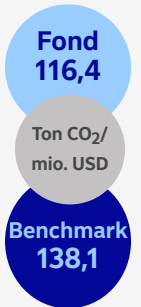
### Politik for ansvarlige investeringer.

Denne fond er omfattet af vores [Politik for ansvarlige investeringer](#). Det indebærer, at fonden ikke investerer i virksomheder med omsætning fra kemiske våben og atomvåben. Fondens investeringer heller ikke i virksomheder, der ikke overholder internationale standarder, og som ikke kan eller ikke vil ændre deres adfærd. Politikken begrænser desuden investeringer i kul og olie fra oliesand. Aktivt ejerskab er en vigtig komponent i vores arbejde med bæredygtighedsspørgsmål, og dette inkluderer afstemning og deltagelse på generalforsamlinger, deltagelse i nomineringskomiteer og virksomhedsdialoger. Dette gælder primært aktieejerskab, men påvirker også ejerskab i obligationer.



### Vurdering af virksomhedsledelse

Evaluerings af virksomhedsledelse indgår som en del af vores ESG-rating af virksomheden (miljø, sociale forhold og virksomhedsledelse). Evalueringen er baseret på en global standard for "best practice" og inkluderer ansvarlighed, beskyttelse af aktionærs og obligationsejeres rettigheder og langsigtet bæredygtig værdiskabelse.



**Kuldioxidaftryk i fonden** Tallet i den lyseblå cirkel angiver selskabernes CO<sub>2</sub>-udledning, eller tilsvarende for andre drivhusgasser, i relation til den indtjening, som modsvarer fondens investeringer.

Tallet i den mørkeblå cirkel angiver værdien for benchmark.

[Læs mere om beregningen af fondens CO<sub>2</sub> aftryk.](#)

Kilder: MSCI ESG Research LLC og Ethix. Materialet gengives med tilladelse. Opdateres månedligt.

Oplysningerne i dette materiale er ment som generel information for modtageren. Ingen oplysninger på denne side skal betragtes som investeringsrådgivning, og oplysningerne skal heller ikke bruges som grundlag for en beslutning om investering. Oplysningerne er udelukkende af produktrelateret karakter og skal ikke betragtes som en anbefaling om investering. Nordea anbefaler, at du læser det pågældende prospekt og brochuren, og at du kontakter en professionel rådgiver for at få personlig rådgivning, inden du træffer beslutning om en eventuel investering. Der gives ingen garanti for, at skøn, data samt øvrige oplysninger i materialet er komplette, og oplysningerne kan ændres uden varsel. Den offentliggjorte indre værdi er baseret på de senest tilgængelige tal. Alle oplysninger på denne hjemmeside er indsamlet og leveret af FundConnect A/S. Hverken FundConnect A/S eller Nordea påtager sig noget ansvar og kan ikke gøres ansvarlige for oplysningerne på denne side. Ligeledes kan hverken FundConnect A/S eller Nordea gøres ansvarlig for eventuelle konsekvenser som følge af brugen af oplysningerne på denne side. Investeringsfondens historiske udvikling er ingen garanti for fremtidige resultater. Investeringer i fonde kan både stige og falde i værdi som følge af markedsudsving, fondens risiko og omkostninger i forbindelse med tegning og indløsning, administration m.v., og du kan tabe hele det investerede beløb. En transaktion, der indebærer en valutatransaktion, kan være også udsat for udsving i valutakurser, hvilket kan påvirke værdien af en investering. Oplysninger om fondene er tilgængelige i de enkelte prospekter, samt central investorinformation for fondene og andet oplysningsmateriale på [www.nordea.dk](http://www.nordea.dk) eller hos en Nordea-filial.