

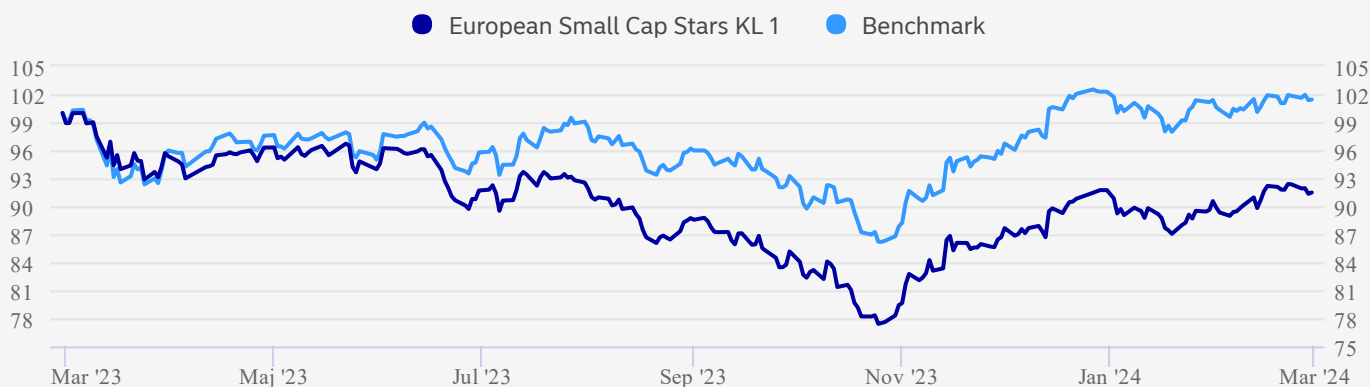
## Om fonden

Med Nordea Invest European Small Cap Stars tilbyder vi en koncentreret investering i 50-70 håndplukkede aktier fra små og mellemstore europæiske selskaber. Fonden er aktivt forvaltet, og der investeres ud fra et princip om risikospredning. Den anbefalede investeringshorisont er på 5 år eller mere.

Forvalterne af Stars-fondene udvælger aktivt virksomheder, der ifølge vores analysemodel er økonomisk stærke og gode til at håndtere problemstillinger omkring miljø, sociale forhold og selskabsledelse (ESG). Som [aktive ejere](#) fører vi en løbende dialog med virksomhederne og stemmer på generalforsamlinger.

Fonden følger [Nordeas politik for fossile brændstoffer](#) og [Nordeas politik for ansvarlige investeringer](#). Læs mere om de specifikke bæredygtighedskriterier i afsnittet "Bæredygtighed i fonden" nedenfor.

## Afkast



Dato: 29-02-2024

Akkumuleret afkast (%)	ÅTD	1 md	1 år	3 år	10 år
Afdeling	-0,27%	1,01%	-8,52%	-9,45%	75,56%
Benchmark	-0,81%	0,05%	1,44%	3,15%	82,26%

Annualiseret afkast (%)	1 år	2 år	3 år	5 år	10 år
Afdeling	-8,52%	-8,16%	-3,25%	3,89%	5,79%
Benchmark	1,44%	-1,54%	1,04%	5,52%	6,19%

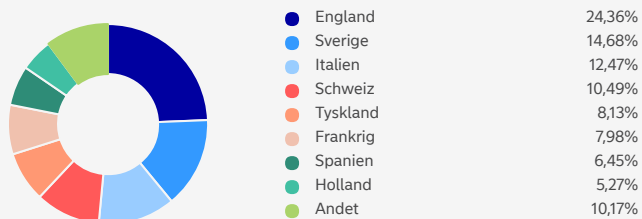
Risikonøgletal	1 år	3 år	5 år	7 år	10 år
Sharpe Ratio	-0,84	-0,24	0,19	0,25	0,35
Standardafvigelse	15,64	18,95	19,35	17,71	16,18
Tracking Error	4,00	5,18	5,87	5,23	4,79

Afkast i perioden (%)	Q1	Q2	Q3	Q4	År
2023	1,32%	-3,85%	-7,12%	7,70%	-2,54%
2022	-16,01%	-13,60%	-7,31%	9,39%	-26,42%
2021	8,00%	8,53%	3,24%	7,62%	30,22%
2020	-22,97%	17,43%	5,31%	14,97%	9,53%
2019	15,65%	7,55%	1,09%	6,96%	34,50%
2018	-4,54%	7,62%	-1,56%	-16,38%	-15,43%
2017	6,11%	5,00%	6,70%	3,33%	22,84%
2016	-7,09%	-3,18%	8,05%	2,58%	-0,30%
2015	16,06%	1,60%	-3,89%	9,01%	23,54%
2014	3,93%	-0,59%	-3,81%	4,49%	3,83%

## Beholdninger

Baseret på beholdningen den 30-11-2023

### Aktier (Land)



### Aktier (Sektor)



### 10 største beholdninger pr. 30-11-2023

	Land	Sektor	% af beholdning
Informa	England	Kommunikationstjenester	3,09
Borregaard	Norge	Råvarer	2,94
SIG Group	Schweiz	Råvarer	2,86
Viscofan	Spanien	Stabilt forbrug	2,82
Munters Group	Sverige	Industri	2,76
Rotork	England	Industri	2,71
AAK	Sverige	Stabilt forbrug	2,53
SPIE	Frankrig	Industri	2,48
DKSH Holding	Schweiz	Industri	2,46
Bankinter	Spanien	Finans	2,43

### Omkostninger

Løbende administrationsomkostninger, %	1,44
Oprettelsesomkostninger, maks. %	0,35
Udtrædelsesomkostninger, maks. %	0,20

### Informationsmateriale

Dokument med central information	
Vedtægter	
Prospekt	
Årsrapport	
Halvårsrapport	
Faktaark	

### Information om priser

Du kan læse mere om omkostninger på [nordeainvest.dk](https://nordeainvest.dk)

## Information

Navn	Nordea European Small Cap Stars KL 1
Morningstar 31-01-2024	★★★★☆☆
SFDR klassificering	8
Basisvaluta	DKK
Formue (Basisvaluta)	86 mio.
Startdato	03-03-1997
ISIN	DK0015960983
Benchmark	MSCI Europa Small Cap med nettoudbytte reinvesteret.
Kategori	Europæiske aktier
Ansvarlig forvalter	Jesper Gulstad & Samuli Outinen
Administrationsselskab	Nordea Fund Management
Beskatning ved frie midler	Se mere om skat på <a href="#">Nordea Invest</a>
Udbyttebetalende	Ja - <a href="#">Se seneste udbytter</a> og <a href="#">skattevejledning</a>

## Risiko



Læs mere om risiko og beregning af risiko i Dokument med Central Information.

Fonden fremmer miljømæssige og/eller sociale karakteristika i overensstemmelse med artikel 8 i EU's forordning om bæredygtighedsinformation (SFDR).

[Se detaljerede fondsspecifikke bæredygtighedsrelaterede oplysninger i henhold til artikel 10 i SFDR](#)

Nedenfor kan du se en sammenfatning af fondens bæredygtighedskriterier.




### Investeringsstrategi

Denne fond investerer i virksomheder med høj ESG-rating (miljø, sociale forhold og virksomhedsledelse). Hver virksomhed analyseres og vurderes i henhold til vores egen analysemodel for at sikre, at der kun foretages investeringer i virksomheder med, de for fonden, godkendte ESG-ratings. Virksomhedsdialog indgår som en vigtig del af vurderingen af virksomhederne, ligesom virksomhedernes arbejde med FN's bæredygtighedsmål også er en integreret del af evalueringen. Virksomhedernes ratings evalueres og opdateres regelmæssigt, men mindst en gang om året.



### Bæredygtighedsindikatorer

Bæredygtighedsindikatorer anvendes til at måle miljømæssige og sociale karakteristika samt opfyldelsen af bæredygtige investeringsmål. Indikatorerne er udvalgt for de enkelte fonde alt afhængigt af relevans og datadækning.




### Politik for fossile brændstoffer

Denne fond overholder [vores politik for fossile brændstoffer](#) (Paris-Aligned Fossil Fuel Policy). Politikken fastsætter grænser for virksomhedernes eksponering mod produktion og distribution af fossile brændstoffer samt relaterede services og udelukker selskaber, som overskrider disse grænser, hvis de ikke har en dokumenteret omstillingsstrategi, der er forenelig med Paris-aftalen. Fonden investerer således ikke i virksomheder, hvor mere end 5 % af omsætningen stammer fra olie-, gas- eller kuludvinding, i virksomheder, der bruger kontroversielle olie- og gasudvindingsmetoder eller i el-selskaber, der ikke har en plan for at udfase kul.




### Sektor- og værdibaserede udelukkelse

Fonden udelukker virksomheder og udstedere, hvis de er involveret i visse aktiviteter, der anses for at være skadelige for miljøet eller samfundet som helhed. Se en fuldstændig liste over gældende eksklusionskriterier i fondens bæredygtighedsrelaterede oplysninger, i henhold til artikel 10 i SFDR.



### Politik for ansvarlige investeringer.

Denne fond er omfattet af vores [politik for ansvarlige investeringer](#). Det indebærer, at fonden ikke investerer i virksomheder med omsætning fra kemiske våben og atomvåben. Fonden investerer heller ikke i virksomheder, der ikke overholder internationale standarder, og som ikke kan eller ikke vil ændre deres adfærd. Politikken begrænser desuden investeringer i kul og olie fra oliesand. Aktivt ejerskab er en vigtig komponent i vores arbejde med bæredygtighedsspørgsmål, og dette inkluderer afstemning og deltagelse på generalforsamlinger, deltagelse i nomineringskomiteer og virksomhedsdialoger. Dette gælder primært aktieejerskab, men påvirker også ejerskab i obligationer.



### Vurdering af virksomhedsledelse

Evaluering af virksomhedsledelse indgår som en del af vores ESG-rating af virksomheden (miljø, sociale forhold og virksomhedsledelse). Evalueringen er baseret på en global standard for "best practice" og inkluderer ansvarlighed, beskyttelse af aktionærers og obligationsejeres rettigheder og langsigtet bæredygtig værdiskabelse.

Fond  
50,6

Ton CO<sub>2</sub>/  
mio. USD

Benchmark  
113,4

**Kuldioxidaftryk i fonden** Tallet i den lyseblå cirkel angiver selskabernes CO<sub>2</sub>-udledning, eller tilsvarende for andre drivhusgasser, i relation til den indtjening, som modsvarer fondens investeringer.

Tallet i den mørkeblå cirkel angiver værdien for benchmark.

Tallet viser et øjebliksbillede af, hvordan fondens CO<sub>2</sub>-udledning ser ud. Beregningerne er ikke dækkende, og indirekte emissioner er ikke omfattet. Foranstaltningen siger intet om, hvordan porteføljen bidrager til et CO<sub>2</sub>-neutralt samfund.

Læs mere om beregningen af fondens CO<sub>2</sub> aftryk [4 / 5](#)

Oplysningerne i dette materiale er ment som generel information for modtageren. Ingen oplysninger på denne side skal betragtes som investeringsrådgivning, og oplysningerne skal heller ikke bruges som grundlag for en beslutning om investering. Oplysningerne er udelukkende af produktrelateret karakter og skal ikke betragtes som en anbefaling om investering. Nordea anbefaler, at du læser det pågældende prospekt og brochuren, og at du kontakter en professionel rådgiver for at få personlig rådgivning, inden du træffer beslutning om en eventuel investering. Der gives ingen garanti for, at skøn, data samt øvrige oplysninger i materialet er komplette, og oplysningerne kan ændres uden varsel. Den offentliggjorte indre værdi er baseret på de senest tilgængelige tal. Alle oplysninger på denne hjemmeside er indsamlet og leveret af FundConnect A/S. Hverken FundConnect A/S eller Nordea påtager sig noget ansvar og kan ikke gøres ansvarlige for oplysningerne på denne side. Ligeledes kan hverken FundConnect A/S eller Nordea gøres ansvarlig for eventuelle konsekvenser som følge af brugen af oplysningerne på denne side. Investeringsfondens historiske udvikling er ingen garanti for fremtidige resultater. Investeringer i fonde kan både stige og falde i værdi som følge af markedsudsving, fondens risiko og omkostninger i forbindelse med tegning og indløsning, administration m.v., og du kan tabe hele det investerede beløb. En transaktion, der indebærer en valutatransaktion, kan være også udsat for udsving i valutakurser, hvilket kan påvirke værdien af en investering. Oplysninger om fondene er tilgængelige i de enkelte prospekter, samt central investorinformation for fondene og andet oplysningsmateriale på [www.nordea.dk](http://www.nordea.dk) eller hos en Nordea-filial.



02. mar 2024 02:18

**Nordea**