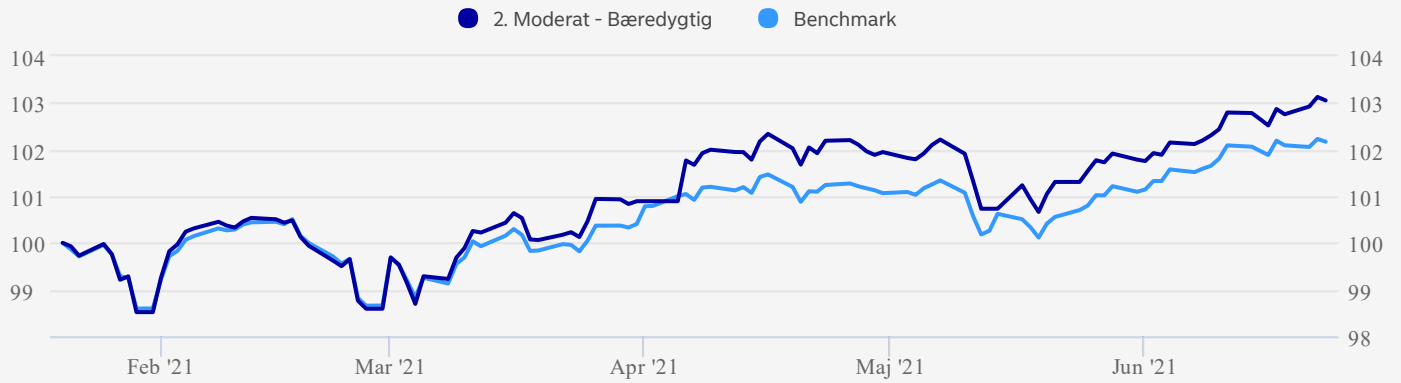


2. Moderat - Bæredygtig

Om fonden

Bæredygtig Portefølje er til dig, der ønsker et højt fokus på bæredygtighed. Det er en fleksibel og professionel investeringsløsning, hvor vi udvælger fonde med en høj ESG rating (dvs. med et særligt fokus på miljø, sociale forhold og god selskabsledelse) til porteføljen. Nordeas specialister tilpasser løbende dine investeringer med udgangspunkt i den valgte investeringsprofil og vores afkastforventninger.

Afkast



Dato: 23-06-2021

Akkumuleret afkast (%)	ÅTD	1 md	1 år	3 år	10 år
Afdeling	-	1,72%	-	-	-
Benchmark	-	1,60%	-	-	-

Annualiseret afkast (%)	1 år	2 år	3 år	5 år	10 år
Afdeling	-	-	-	-	-
Benchmark	-	-	-	-	-

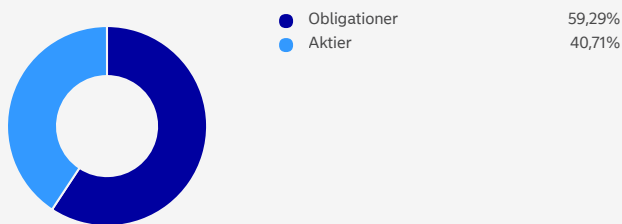
Risikonøgletal	1 år	3 år	5 år	7 år	10 år

Afkast i perioden (%)	Q1	Q2	Q3	Q4	År

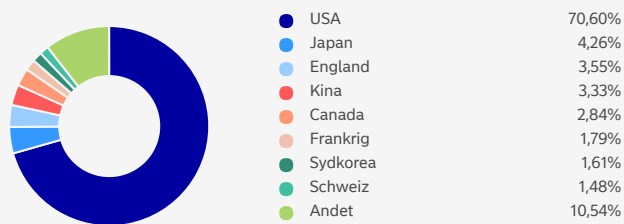
Beholdninger

Baseret på beholdningen den 30-04-2021

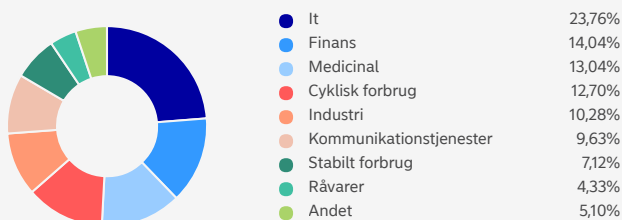
Portefølje (Aktivallokering)



Aktier (Land)



Aktier (Sektor)



10 største beholdninger pr. 30-04-2021

	Land / Valuta	Sektor / Løbetid	% af beholdning
Nordea Invest Global Stars KL 3	Global		8,05
Nordea Invest Bæredygtige Obligationer KL 3	Danske Kroner		30,47
Nordea Invest Bæredygtige Aktier KL 3	Global		23,69
Nordea Invest Portefølje Lange obligationer	Danske Kroner		16,93
Nordea Invest Portefølje Fleksibel	Danmark		10,40
Nordea Invest Portefølje Korte obligationer	Danske Kroner		10,30
Other Assets and Liabilities	Danske Kroner		0,17

Omkostninger

Årlig Omkostning i Procent (ÅOP), %	0,68
Indirekte handelsomkostninger, %	0,02
Løbende omkostninger, % (Indeholdt i ÅOP)	-

Informationsmateriale

Faktaark 

Information om priser

Ovenstående ÅOP og indirekte handelsomkostninger er estimerede omkostninger. Beregningen af estimeret ÅOP og estimerede indirekte handelsomkostninger er baseret på en anslået fordeling mellem de fonde, der indgår i investeringsprofilen. Beregningen tager udgangspunkt i fondenes ÅOP og indirekte handelsomkostninger. Markedsudviklingen og løbende tilpasninger samt opdatering af de enkelte fondes ÅOP og indirekte handelsomkostninger kan betyde, at ovenstående procentsatser kan ændre sig. Estimeret ÅOP og estimerede indirekte handelsomkostninger opdateres årligt og ved væsentlige ændringer i de underliggende fondes ÅOP og indirekte handelsomkostninger (typisk ved udsving på mere end 0,05 %-point af de estimerede omkostninger i procent).

Foruden estimeret ÅOP og estimerede indirekte handelsomkostninger betales der honorar for porteføljepleje af den gennemsnitlige formue, som er omfattet af aftalen.

Information

Formue (Basisvaluta)	1 mio.
Startdato	25-01-2021
Benchmark	Aktier 30% & Obligationer 70% - Se detaljer .
Kategori	-
Ansvarlig forvalter	Nordea Multi Assets
Beskatning ved frie midler	Afdelinger i porteføljen kan være lagerbeskattede.

Bæredygtighed i porteføljen

Porteføljen fremmer miljømæssige og / eller sociale karakteristika i overensstemmelse med artikel 8 i EU's forordning om bæredygtighedsinformation (SFDR) ved at anvende ESG-klassificeringer og udvidede eksklusionsfiltre. [Læs mere om, hvordan vi arbejder med ESG.](#)

Oplysningerne i dette materiale er ment som generel information for modtageren. Ingen oplysninger på denne side skal betragtes som investeringsrådgivning, og oplysningerne skal heller ikke bruges som grundlag for en beslutning om investering. Oplysningerne er udelukkende af produktrelateret karakter og skal ikke betragtes som en anbefaling om investering. Nordea anbefaler, at du læser det pågældende prospekt og brochuren, og at du kontakter en professionel rådgiver for at få personlig rådgivning, inden du træffer beslutning om en eventuel investering. Der gives ingen garanti for, at skøn, data samt øvrige oplysninger i materialet er komplette, og oplysningerne kan ændres uden varsel. Den offentliggjorte indre værdi er baseret på de senest tilgængelige tal. Alle oplysninger på denne hjemmeside er indsamlet og leveret af FundConnect A/S. Hverken FundConnect A/S eller Nordea påtager sig noget ansvar og kan ikke gøres ansvarlige for oplysningerne på denne side. Ligeledes kan hverken FundConnect A/S eller Nordea gøres ansvarlig for eventuelle konsekvenser som følge af brugen af oplysningerne på denne side. Investeringsfondens historiske udvikling er ingen garanti for fremtidige resultater. Investeringer i fonde kan både stige og falde i værdi som følge af markedsudsving, fondens risiko og omkostninger i forbindelse med tegning og indløsning, administration m.v., og du kan tabe hele det investerede beløb. En transaktion, der indebærer en valutatransaktion, kan være også udsat for udsving i valutakurser, hvilket kan påvirke værdien af en investering. Oplysninger om fondene er tilgængelige i de enkelte prospekter, samt central investorinformation for fondene og andet oplysningsmateriale på www.nordea.dk eller hos en Nordea-filial.

🕒 25. jun 2021 00:15

Nordea